

**RESULTADO DAS METAS DO PLANO ESTRATÉGICO 2015-2020 DO TRT19
(DE JAN A DEZ DE 2016)**

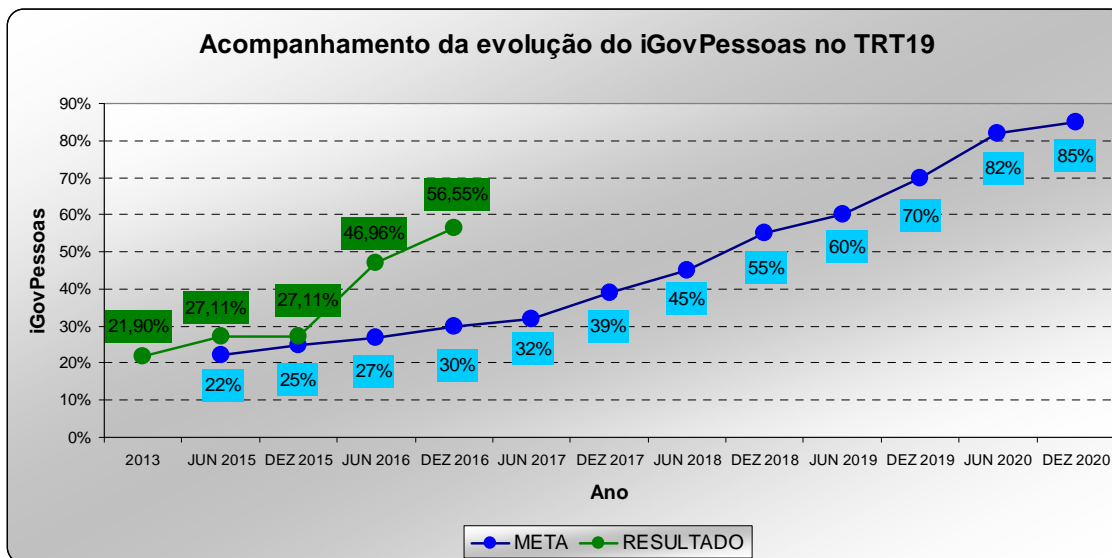
Meta 1 do TRT19 e Meta 1 do CSJT -> Atingir a faixa "aprimorado", até 2020, na avaliação do iGovPessoas.

Indicador -> iGovPessoas

Meta do TRT19 em 2016 -> 30%

Situação atual (Janeiro a Dezembro de 2016) -> 56,55%

CLASSIFICAÇÃO	IGOVPESSOAS
INICIAL	0% A 39%
INTERMEDIÁRIA	40% A 69%
APRIMORADA	70% A 100%



ANÁLISE: O iGovPessoas é um índice elaborado pelo TCU que compara a governança de pessoas na Administração Pública Federal. O índice é composto por 96 perguntas com pesos diferentes e varia de 0% a 100%. Quanto maior o iGovPessoas, maior é a governança de pessoas na organização pública avaliada. A meta foi cumprida no TRT19 para Dezembro de 2016, resultando no valor de 56,55%.

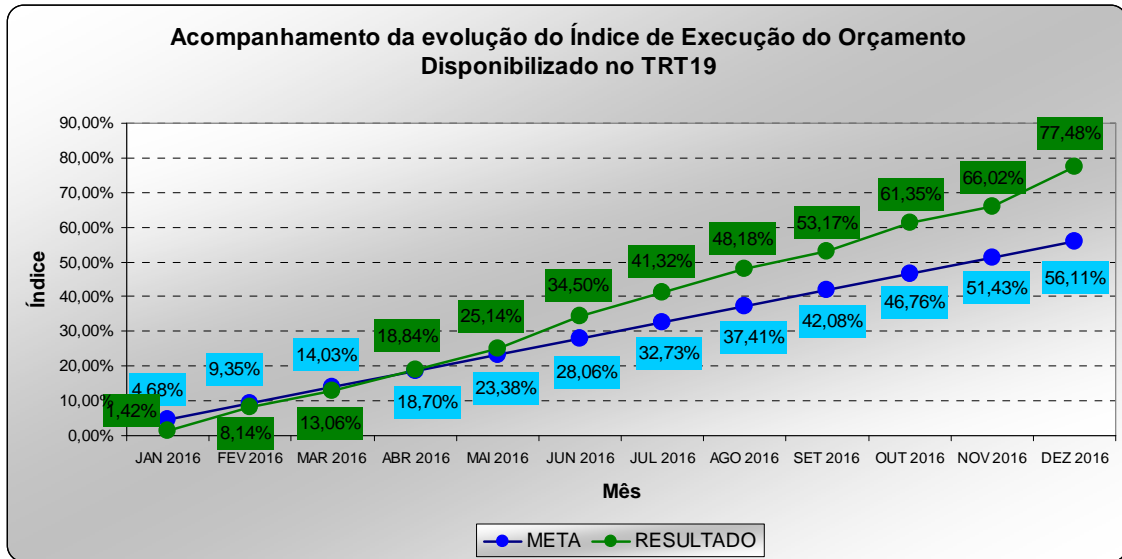
Meta 2 do TRT19 e Meta 2 do CSJT -> Aumentar em 12% o Índice de Execução do Orçamento Disponibilizado em relação à média de 2011, 2012 e 2013.

Indicador -> Índice de Execução do Orçamento Disponibilizado

Meta do TRT19 em 2016 -> 56,11%

Situação atual (Janeiro a Dezembro de 2016) -> 77,48%

DESPESA	VALOR EFETIVAMENTE LIQUIDADO DO ORÇAMENTO DISPONIBILIZADO - JAN A DEZ 2016	TOTAL DO ORÇAMENTO DISPONIBILIZADO - JAN A DEZ 2016	ÍNDICE DE EXECUÇÃO DO ORÇAMENTO DISPONIBILIZADO (IEOD)
AJUDA DE CUSTO PARA MORADIA OU AUXILIO-MORADIA A AGENTES PUB	R\$ 2.656.481,88	R\$ 2.656.482,00	100,00%
CONSTRUÇÃO DO EDIFÍCIO-SEDE DO FORUM TRABALHISTA DE MACEIO	R\$ 61.339,08	R\$ 1.345.000,00	4,56%
COMUNICAÇÃO E DIVULGAÇÃO INSTITUCIONAL	R\$ 170.291,38	R\$ 180.000,00	94,61%
ASSISTÊNCIA JURÍDICA A PESSOAS CARENTES	R\$ 934.030,33	R\$ 936.000,00	99,79%
APRECIACÃO DE CAUSAS NA JUSTIÇA DO TRABALHO	R\$ 11.856.647,08	R\$ 15.118.374,00	78,43%
TOTAL (TRT19)	R\$ 15.678.789,75	R\$ 20.235.856,00	77,48%



ANÁLISE: Projeção de baixa execução em 2015 e 2016 em razão das contratações decorrentes das obras do prédio que abrigará as Varas do Trabalho da Capital. A meta para 2016 foi de 56,11% e o resultado foi de 77,48%, logo a meta foi cumprida.

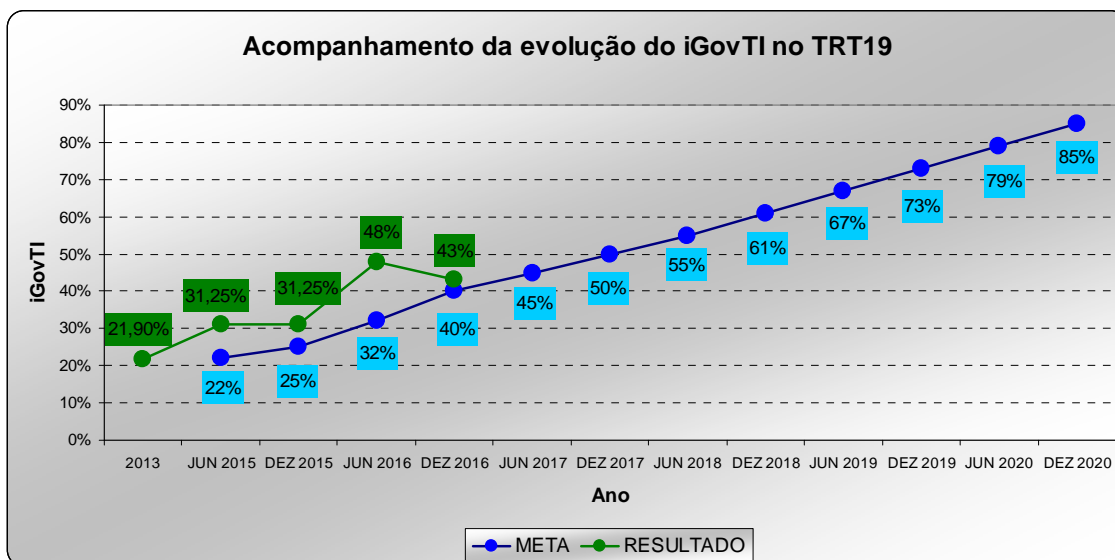
Meta 3 do TRT19 e Meta 3 do CSJT -> Atingir a faixa "aprimorado", até 2020, na avaliação do iGovTI.

Indicador -> iGovTI

Meta do TRT19 em 2016 -> 40%

Situação atual (Janeiro a Dezembro de 2016) -> 43%

PROGRESSO TECNOLÓGICO	IGOVTI
BAIXO	0% A 39%
SATISFATÓRIO	40% A 69%
APRIMORADO	70% A 89%
EXCELÊNCIA	90% A 100%



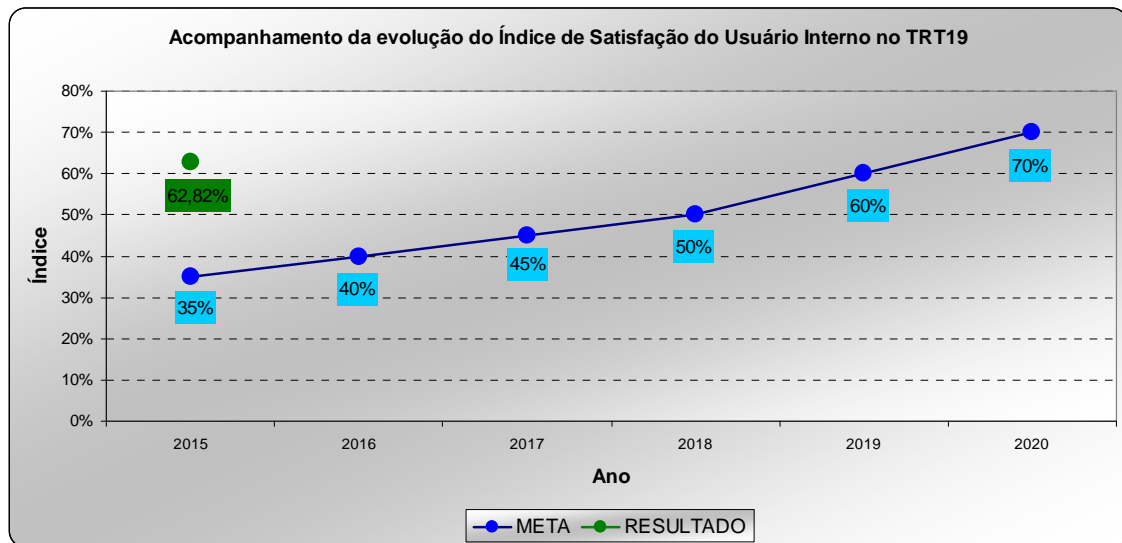
ANÁLISE: O iGovTI é um índice elaborado pelo TCU que compara a governança de TI na Administração Pública Federal. O índice é composto por 270 perguntas com pesos diferentes, e varia de 0% a 100%. Quanto maior o iGovTI, maior é a governança de TI na organização pública avaliada. Um novo questionário foi elaborado pelo TCU em 2016 para a avaliação do iGovTI e o resultado de todos os tribunais foi divulgado pelo CNJ em dezembro de 2016. A meta foi cumprida no TRT19, resultando no valor de 43%.

Meta 4 do TRT19 -> Atingir percentual superior a 70% no Índice de Satisfação do Usuário Interno, até 2020.

Indicador -> Índice de Satisfação do Usuário Interno

Meta do TRT19 em 2016 -> 40%

Situação atual (Janeiro a Dezembro de 2016) -> Pendente



ANÁLISE: O Índice de Satisfação do Usuário Interno foi calculado baseado em pesquisa realizada pela Assessoria de Gestão Estratégica em Dezembro de 2015. O questionário buscou avaliar a satisfação dos magistrados e servidores com as instalações, funcionalidade, conforto e segurança patrimonial da comunidade do TRT19. A meta foi cumprida em 2015, resultando no valor de 62,82%. Uma nova pesquisa está sendo feita em Fevereiro de 2017 relativa ao ano de 2016 para o cálculo do indicador.

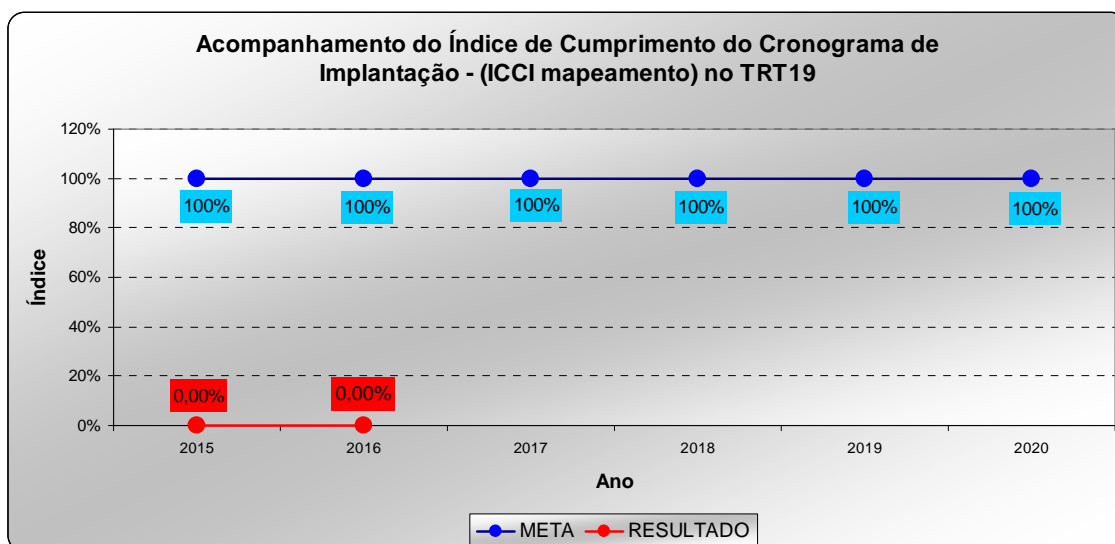
Meta 5 do TRT19 -> Cumprir todo o cronograma de eventos em cada período.

Indicador -> Índice de Cumprimento do Cronograma de Implantação - (ICCI mapeamento)

Meta do TRT19 em 2016 -> 100%

Situação atual (Janeiro a Dezembro de 2016) -> 0%

CRONOGRAMA DE IMPLANTAÇÃO - 2016	
ATIVIDADE	REALIZADO
Aprovar, até 1º de dezembro de 2016, o novo Regulamento Geral de Secretaria.	NÃO
Regulamentar, até 30 de abril de 2016, o Escritório de Processos, outorgando-lhe a responsabilidade pelo controle total dos processos mapeados, bem como a competência para avaliar e autorizar as posteriores alterações de rotinas.	NÃO
Contratar, até 6 de junho de 2016, empresa especializada em identificação, mapeamento e modelagem de processos.	NÃO
Elaborar classificação de processos por prioridade de descrição e modelagem até 31 de agosto de 2016.	NÃO
Mapear e modelar os processos de acordo com o cronograma: 0% em 2015, 25% em 2016, 55% em 2017 e 100% em 2018.	NÃO



ANÁLISE: A meta não foi cumprida em 2016, pois todas as atividades previstas no cronograma de implantação não foram realizadas.

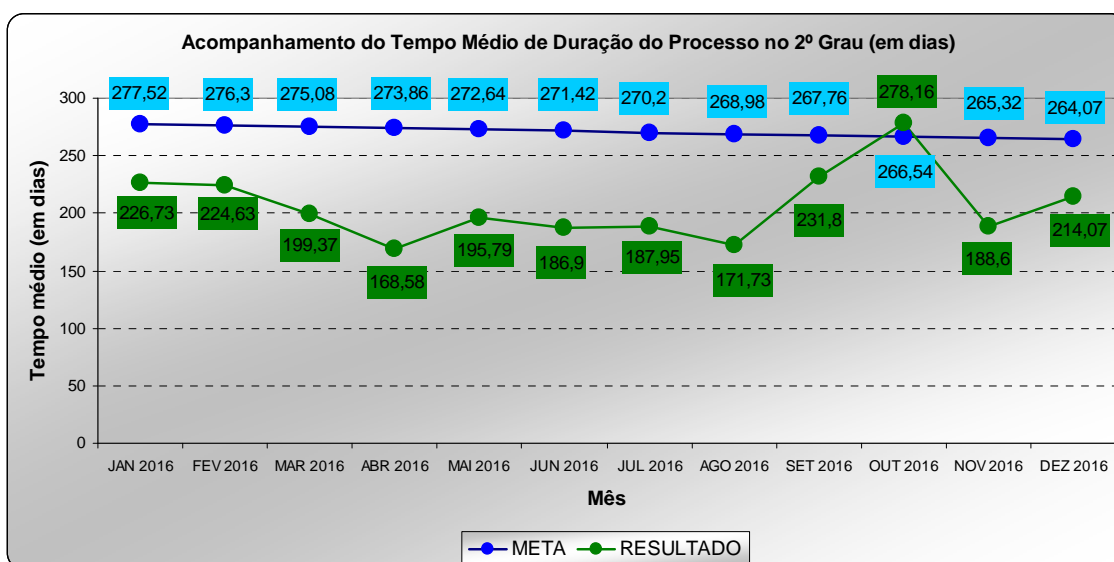
Meta 6 do TRT19 e Meta 4 do CSJT -> Reduzir em 35%, até 2020, o prazo médio de duração do processo, na 2ª instância, em relação ao ano base 2014.

Indicador -> Tempo Médio de Duração do Processo - 2ª Instância – Da autuação/distribuição até a baixa

Meta do TRT19 em 2016 -> 264,07 dias

Situação atual(Janeiro a Dezembro de 2016) -> 208,88 dias

MÊS	PROCESSOS BAIXADOS	TEMPO MÉDIO DE DURAÇÃO DO PROCESSO NA 2ª INSTÂNCIA (EM DIAS)
JAN 2016	200	226,73
FEV 2016	501	224,63
MAR 2016	494	199,37
ABR 2016	462	168,58
MAI 2016	341	195,79
JUN 2016	466	186,9
JUL 2016	507	187,95
AGO 2016	371	171,73
SET 2016	630	231,8
OUT 2016	611	278,16
NOV 2016	392	188,6
DEZ 2016	349	214,07
JAN A DEZ 2016	5.324	208,88



ANÁLISE: O tempo médio de duração do processo na 2ª Instância em 2016 foi de 208,88 dias. A meta para 2016 era de 264,07 dias, logo a meta foi cumprida.

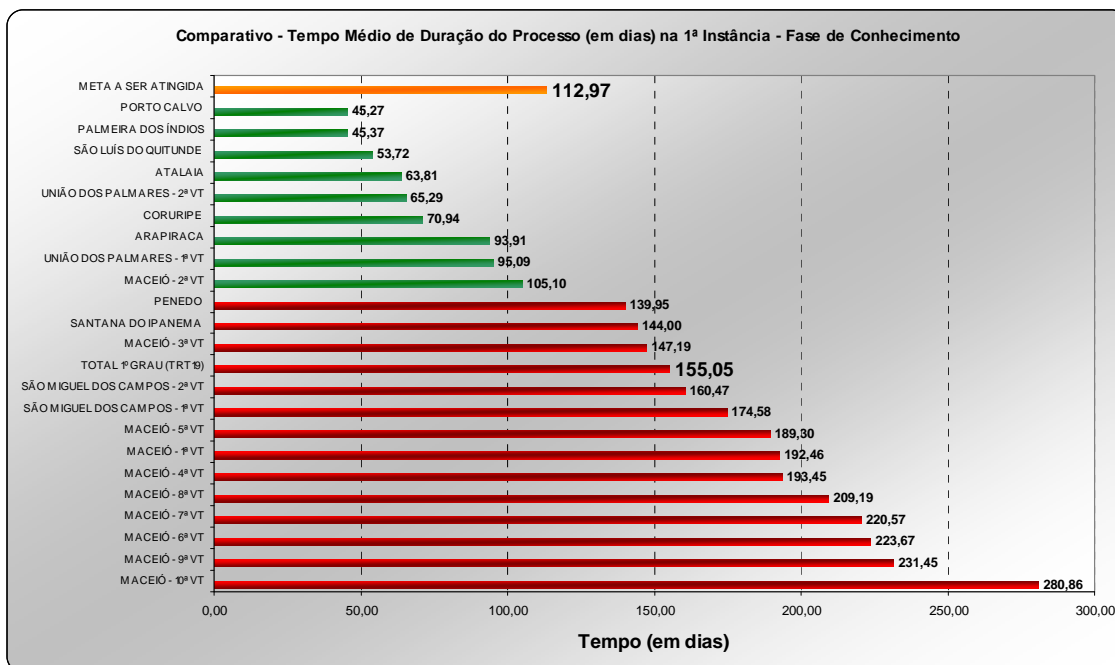
Meta 7 do TRT19 e Meta 5 do CSJT -> Reduzir em 5%, até 2020, o prazo médio de duração do processo, na 1ª instância, em relação ao ano base 2014.

Indicador -> Tempo Médio de Duração do Processo - 1ª Instância - Fase de Conhecimento - Do ajuizamento da ação até a prolação da sentença

Meta do TRT19 em 2016 -> 112,97 dias

Situação atual (Janeiro a Dezembro de 2016) -> 155,05 dias

RANKING	VARA DO TRABALHO	NÚMERO DE PROCESSOS EM 2016	TEMPO MÉDIO DE DURAÇÃO DO PROCESSO (EM DIAS)
1º	PORTO CALVO	1.391	45,27
2º	PALMEIRA DOS ÍNDIOS	601	45,37
3º	SÃO LUÍS DO QUITUNDE	1.032	53,72
4º	ATALAIA	2.276	63,81
5º	UNIÃO DOS PALMARES - 2ª VT	838	65,29
6º	CORURIBE	409	70,94
7º	ARAPIRACA	1.824	93,91
8º	UNIÃO DOS PALMARES - 1ª VT	924	95,09
9º	MACEIÓ - 2ª VT	1.840	105,10
10º	PENEDO	1.045	139,95
11º	SANTANA DO IPANEMA	1.501	144,00
12º	MACEIÓ - 3ª VT	2.136	147,19
13º	SÃO MIGUEL DOS CAMPOS - 2ª VT	1.251	160,47
14º	SÃO MIGUEL DOS CAMPOS - 1ª VT	1.160	174,58
15º	MACEIÓ - 5ª VT	1.748	189,30
16º	MACEIÓ - 1ª VT	1.955	192,46
17º	MACEIÓ - 4ª VT	1.751	193,45
18º	MACEIÓ - 8ª VT	1.643	209,19
19º	MACEIÓ - 7ª VT	1.867	220,57
20º	MACEIÓ - 6ª VT	2.131	223,67
21º	MACEIÓ - 9ª VT	1.924	231,45
22º	MACEIÓ - 10ª VT	1.704	280,86
-	TOTAL 1º GRAU (TRT19)	32.951	155,05



ANÁLISE: O tempo médio de duração do processo na 1ª Instância de Janeiro a Dezembro de 2016 foi de 155,05 dias. A meta para o período era de 112,97 dias, logo a meta não foi cumprida. Na análise individual por Vara do Trabalho, 9 das 22 Varas cumpriram a meta.

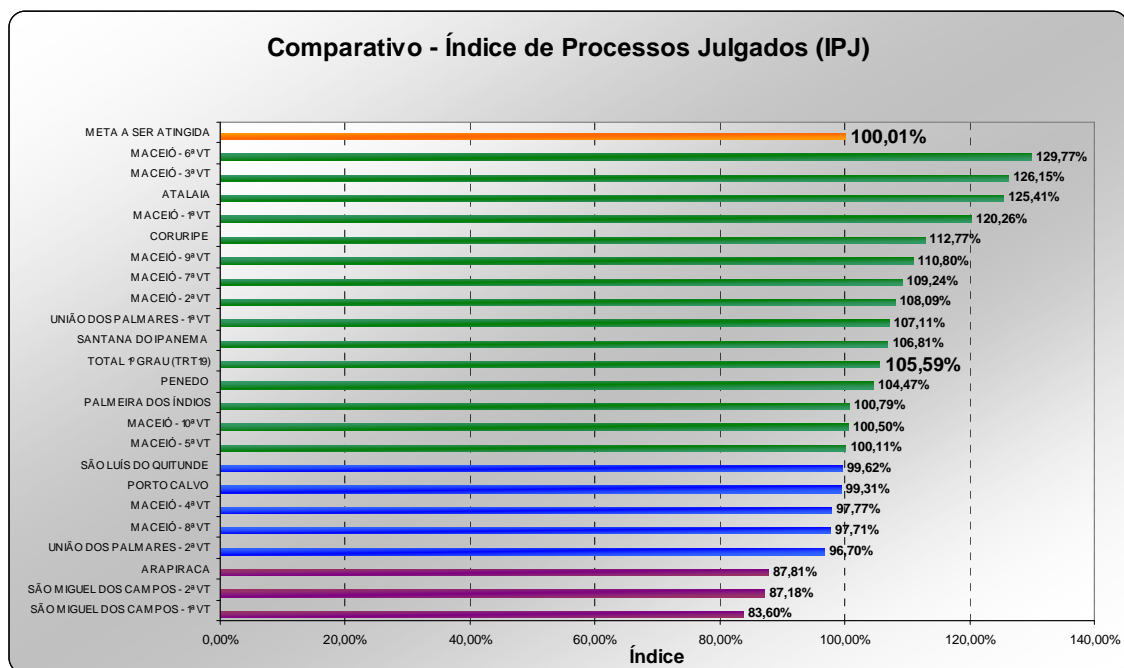
Meta 8 do TRT19, Meta 1 do CNJ e Meta 6 do CSJT -> Julgar mais processos que os distribuídos em 2016.

Indicador -> Índice de Processos Julgados

Meta do TRT19 em 2016 -> Maior que 100%

Situação atual (Janeiro a Dezembro de 2016) -> 102,22%

RANKING	VARA DO TRABALHO	CASOS NOVOS	CASOS JULGADOS	ÍNDICE
1º	MACEIÓ - 6ª VT	1.814	2.354	129,77%
2º	MACEIÓ - 3ª VT	1.809	2.282	126,15%
3º	ATALAIA	1.909	2.394	125,41%
4º	MACEIÓ - 1ª VT	1.821	2.190	120,26%
5º	CORURIBE	368	415	112,77%
6º	MACEIÓ - 9ª VT	1.787	1.980	110,80%
7º	MACEIÓ - 7ª VT	1.786	1.951	109,24%
8º	MACEIÓ - 2ª VT	1.805	1.951	108,09%
9º	UNIÃO DOS PALMARES - 1ª VT	886	949	107,11%
10º	SANTANA DO IPANEMA	1.527	1.631	106,81%
11º	PENEDO	1.073	1.121	104,47%
12º	PALMEIRA DOS ÍNDIOS	630	635	100,79%
13º	MACEIÓ - 10ª VT	1.795	1.804	100,50%
14º	MACEIÓ - 5ª VT	1.784	1.786	100,11%
15º	SÃO LUÍS DO QUITUNDE	1.055	1.051	99,62%
16º	PORTO CALVO	1.441	1.431	99,31%
17º	MACEIÓ - 4ª VT	1.840	1.799	97,77%
18º	MACEIÓ - 8ª VT	1.789	1.748	97,71%
19º	UNIÃO DOS PALMARES - 2ª VT	880	851	96,70%
20º	ARAPIRACA	2.116	1.858	87,81%
21º	SÃO MIGUEL DOS CAMPOS - 2ª VT	1.505	1.312	87,18%
22º	SÃO MIGUEL DOS CAMPOS - 1ª VT	1.439	1.203	83,60%
-	TOTAL 1º GRAU (TRT19)	32.859	34.696	105,59%
-	TOTAL 2º GRAU (TRT19)	6.806	5.848	85,92%
-	TOTAL GERAL	39.665	40.544	102,22%



ANÁLISE: Entraram 39.665 processos e foram julgados 40.544 processos na fase de conhecimento de Janeiro a Dezembro de 2016. O estoque processual na fase de conhecimento diminuiu em 879 processos. A meta para o período no 1º Grau foi cumprida e na análise individual por Vara do Trabalho, 14 das 22 Varas cumpriram a meta. O 2º Grau não cumpriu a meta.

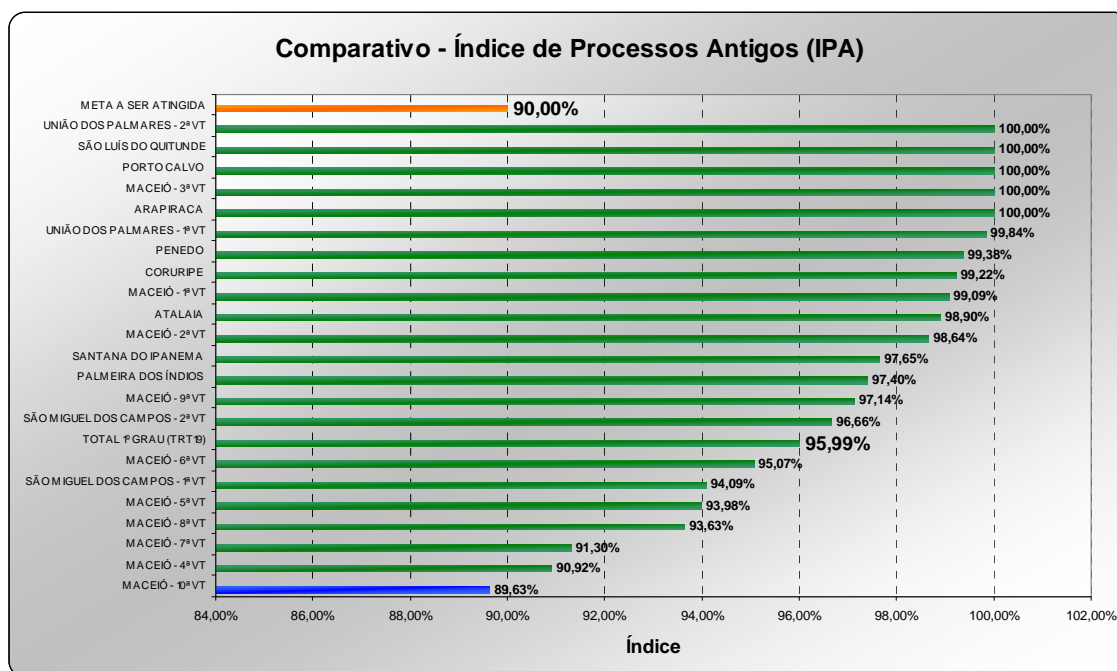
Meta 9 do TRT19, Meta 2 do CNJ e Meta 7 do CSJT -> Identificar e julgar, até 31/12/2016, pelo menos 90% dos processos distribuídos até 31/12/2014, nos 1º e 2º graus.

Indicador -> Índice de Processos Antigos

Meta do TRT19 para Dezembro de 2016 -> 90,00%

Situação atual (Janeiro a Dezembro de 2016) -> 96,29%

RANKING	VARA DO TRABALHO	PROCESSOS ANTIGOS DISTRIBUÍDOS	PROCESSOS ANTIGOS JULGADOS	PENDENTES DE JULGAMENTO	ÍNDICE
1º	ARAPIRACA	527	527	0	100,00%
	MACEIÓ - 3ª VT	851	851	0	100,00%
	PORTO CALVO	184	184	0	100,00%
	SÃO LUÍS DO QUITUNDE	188	188	0	100,00%
	UNIÃO DOS PALMARES - 2ª VT	336	336	0	100,00%
6º	UNIÃO DOS PALMARES - 1ª VT	608	607	1	99,84%
7º	PENEDO	640	636	4	99,38%
8º	CORURIBE	129	128	1	99,22%
9º	MACEIÓ - 1ª VT	1.094	1.084	10	99,09%
10º	ATALAIA	546	540	6	98,90%
11º	MACEIÓ - 2ª VT	369	364	5	98,64%
12º	SANTANA DO IPANEMA	426	416	10	97,65%
13º	PALMEIRA DOS ÍNDIOS	77	75	2	97,40%
14º	MACEIÓ - 9ª VT	1.049	1.019	30	97,14%
15º	SÃO MIGUEL DOS CAMPOS - 2ª VT	389	376	13	96,66%
16º	MACEIÓ - 6ª VT	933	887	46	95,07%
17º	SÃO MIGUEL DOS CAMPOS - 1ª VT	592	557	35	94,09%
18º	MACEIÓ - 5ª VT	830	780	50	93,98%
19º	MACEIÓ - 8ª VT	989	926	63	93,63%
20º	MACEIÓ - 7ª VT	943	861	82	91,30%
21º	MACEIÓ - 4ª VT	826	751	75	90,92%
22º	MACEIÓ - 10ª VT	1.080	968	112	89,63%
-	TOTAL 1º GRAU (TRT19)	13.606	13.061	545	95,99%
-	TOTAL 2º GRAU (TRT19)	1.529	1.513	16	98,95%
-	TOTAL GERAL	15.135	14.574	561	96,29%



ANÁLISE: 90% dos processos antigos correspondem a 13.622 processos e foram julgados 14.574, logo a meta foi cumprida por 952 processos, resultando no índice de 96,29%. Na análise individual por Vara do Trabalho, 21 das 22 Varas cumpriram a meta. O 2º Grau também cumpriu a meta.

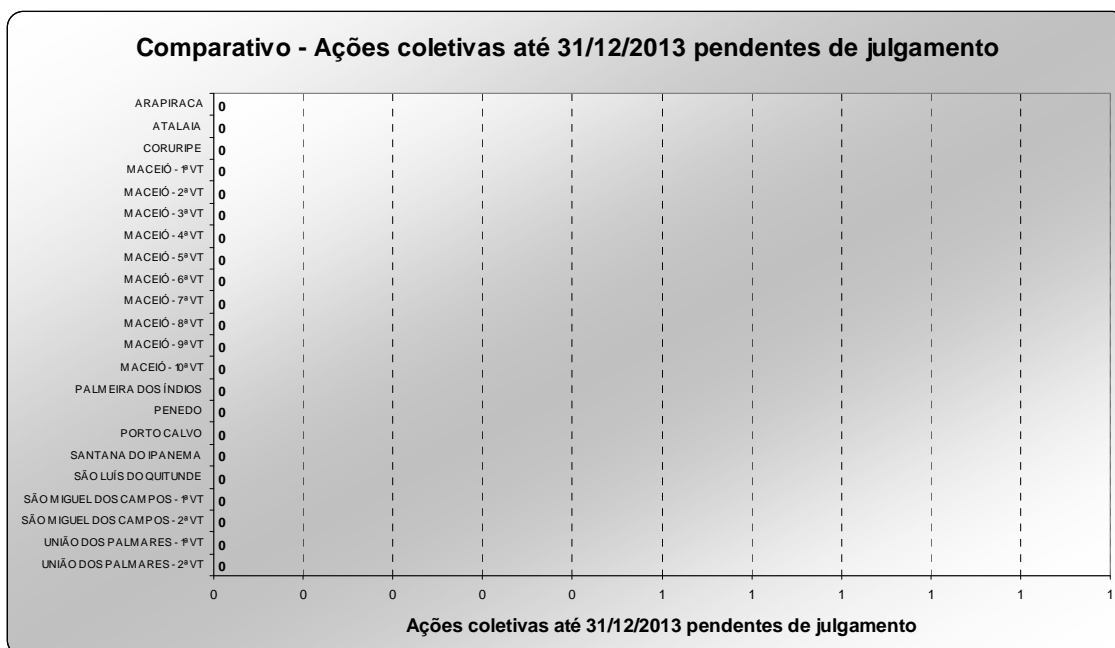
Meta 10 do TRT19, Meta 6 do CNJ e Meta 8 do CSJT -> Identificar e julgar, até 31/12/2016, as ações coletivas distribuídas até 31/12/2013 no 1º grau e até 31/12/2014 no 2º grau.

Indicador -> Índice de Ações Coletivas Julgadas

Meta do TRT19 em 2016 -> 100%

Situação atual (Janeiro a Dezembro de 2016) -> 0 Ações Coletivas Pendentes

RANKING	VARA DO TRABALHO	AÇÕES COLETIVAS DISTRIBUÍDAS ATÉ 31/12/2013 NO 1º GRAU E ATÉ 31/12/2014 NO 2º GRAU E PENDENTES DE JULGAMENTO EM:				ÍNDICE
		31/12/2013	31/12/2014	31/12/2015	31/12/2016	
1º	ARAPIRACA	0	0	0	0	100,00%
	ATALAIA	1	1	0	0	100,00%
	CORURIBE	0	0	0	0	100,00%
	MACEIÓ - 1ª VT	6	2	1	0	100,00%
	MACEIÓ - 2ª VT	3	3	1	0	100,00%
	MACEIÓ - 3ª VT	5	1	0	0	100,00%
	MACEIÓ - 4ª VT	6	3	2	0	100,00%
	MACEIÓ - 5ª VT	4	0	0	0	100,00%
	MACEIÓ - 6ª VT	2	2	0	0	100,00%
	MACEIÓ - 7ª VT	5	3	1	0	100,00%
	MACEIÓ - 8ª VT	4	0	0	0	100,00%
	MACEIÓ - 9ª VT	7	3	2	0	100,00%
	MACEIÓ - 10ª VT	3	3	1	0	100,00%
	PALMEIRA DOS ÍNDIOS	0	0	0	0	100,00%
	PENEDO	1	1	0	0	100,00%
	PORTO CALVO	0	0	0	0	100,00%
	SANTANA DO IPANEMA	2	1	0	0	100,00%
	SÃO LUÍS DO QUITUNDE	1	0	0	0	100,00%
	SÃO MIGUEL DOS CAMPOS - 1ª VT	0	0	0	0	100,00%
	SÃO MIGUEL DOS CAMPOS - 2ª VT	2	0	0	0	100,00%
	UNIÃO DOS PALMARES - 1ª VT	1	1	1	0	100,00%
	UNIÃO DOS PALMARES - 2ª VT	0	0	0	0	100,00%
-	TOTAL 1º GRAU (TRT19)	53	24	9	0	100,00%
-	TOTAL 2º GRAU (TRT19)	-	0	0	0	100,00%
-	TOTAL GERAL	53	24	9	0	100,00%



ANÁLISE: A meta foi cumprida em 2016, pois não ficaram pendentes de julgamento ações coletivas distribuídas até 31/12/2013 no 1º Grau e até 31/12/2014 no 2º Grau. Na análise individual por Vara do Trabalho, todas as 22 Varas cumpriram a meta. O 2º Grau também cumpriu a meta.

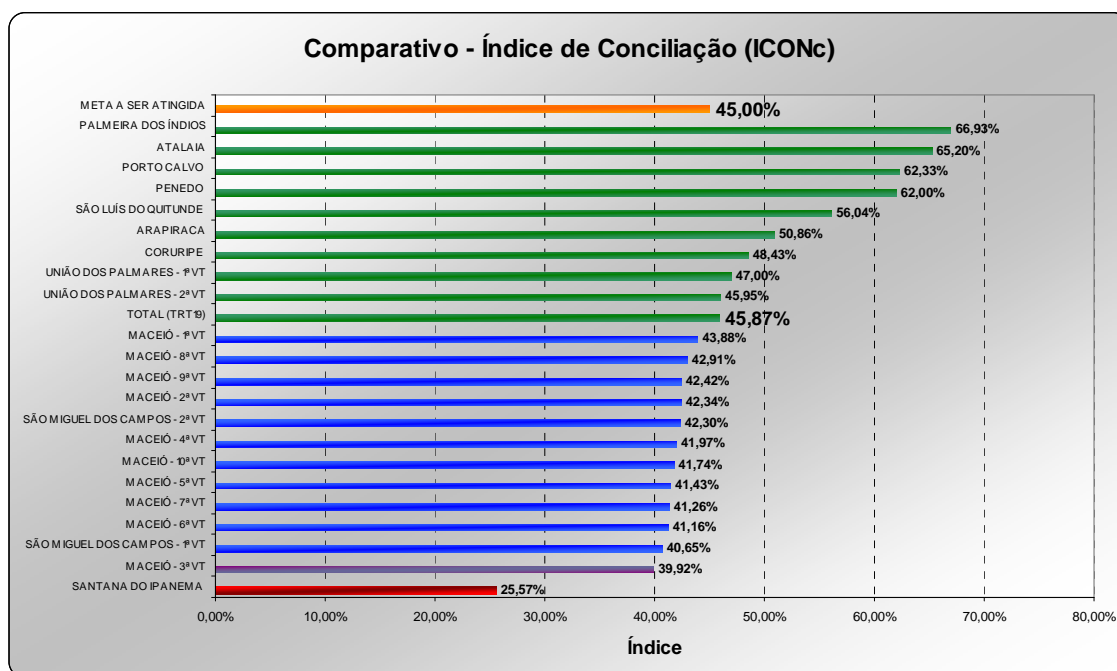
Meta 11 do TRT19, Meta 3 do CNJ e Meta 9 do CSJT -> Aumentar o Índice de Conciliação na Fase de Conhecimento, em relação à média do biênio 2013/2014, em 10% até 2020.

Indicador -> Índice de Conciliação

Meta do TRT19 em 2016 -> 45%

Situação atual (Janeiro a Dezembro de 2016) -> 45,87%

RANKING	VARA DO TRABALHO	SOLUCIONADOS (JULGADOS)	CONCILIAÇÕES	ÍNDICE
1º	PALMEIRA DOS INDIOS	635	425	66,93%
2º	ATALAIA	2.394	1.561	65,20%
3º	PORTO CALVO	1.431	892	62,33%
4º	PENEDO	1.121	695	62,00%
5º	SÃO LUÍS DO QUITUNDE	1.051	589	56,04%
6º	ARAPIRACA	1.858	945	50,86%
7º	CORURIBE	415	201	48,43%
8º	UNIÃO DOS PALMARES - 1ª VT	949	446	47,00%
9º	UNIÃO DOS PALMARES - 2ª VT	851	391	45,95%
10º	MACEIÓ - 1ª VT	2.190	961	43,88%
11º	MACEIÓ - 8ª VT	1.748	750	42,91%
12º	MACEIÓ - 9ª VT	1.980	840	42,42%
13º	MACEIÓ - 2ª VT	1.951	826	42,34%
14º	SÃO MIGUEL DOS CAMPOS - 2ª VT	1.312	555	42,30%
15º	MACEIÓ - 4ª VT	1.799	755	41,97%
16º	MACEIÓ - 10ª VT	1.804	753	41,74%
17º	MACEIÓ - 5ª VT	1.786	740	41,43%
18º	MACEIÓ - 7ª VT	1.951	805	41,26%
19º	MACEIÓ - 6ª VT	2.354	969	41,16%
20º	SÃO MIGUEL DOS CAMPOS - 1ª VT	1.203	489	40,65%
21º	MACEIÓ - 3ª VT	2.282	911	39,92%
22º	SANTANA DO IPANEMA	1.631	417	25,57%
-	TOTAL (TRT19)	34.696	15.916	45,87%



ANÁLISE: Foram julgados 34.696 processos na fase de conhecimento do 1º Grau de Janeiro a Dezembro de 2016, sendo que 45,87% destes foram conciliados. Na análise individual por Vara do Trabalho, 9 das 22 Varas cumpriram a meta.

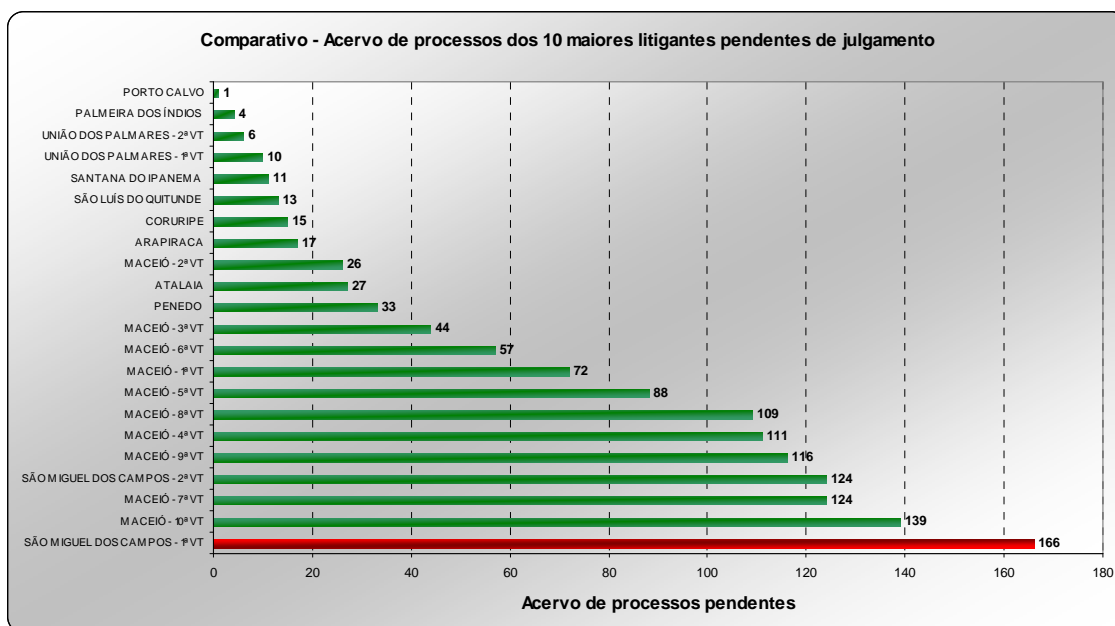
Meta 12 do TRT19, Meta 7 do CNJ e Meta 8 do CSJT -> Identificar e reduzir em 2% o acervo dos dez maiores litigantes na fase de conhecimento.

Indicador -> Acervo dos dez maiores litigantes na fase de conhecimento

Meta do TRT19 em 2016 -> 2.218 processos

Situação atual (Janeiro a Dezembro de 2016) -> 1.736 processos

RANKING	VARA DO TRABALHO	META (MÁXIMO DE PROCESSOS)	PENDENTES ATÉ 31/12/2016	ATINGIU A META
1º	PORTO CALVO	30	1	SIM
	PALMEIRA DOS ÍNDIOS	30	4	SIM
	UNIÃO DOS PALMARES - 2ª VT	30	6	SIM
	UNIÃO DOS PALMARES - 1ª VT	30	10	SIM
	SANTANA DO IPANEMA	30	11	SIM
	SÃO LUÍS DO QUITUNDE	30	13	SIM
	CORURIBE	30	15	SIM
	ARAPIRACA	40	17	SIM
	MACEIÓ - 2ª VT	145	26	SIM
	ATALAIA	47	27	SIM
	PENEDO	60	33	SIM
	MACEIÓ - 3ª VT	145	44	SIM
	MACEIÓ - 6ª VT	145	57	SIM
	MACEIÓ - 1ª VT	145	72	SIM
	MACEIÓ - 5ª VT	145	88	SIM
	MACEIÓ - 8ª VT	145	109	SIM
	MACEIÓ - 4ª VT	145	111	SIM
	MACEIÓ - 9ª VT	145	116	SIM
	MACEIÓ - 7ª VT	145	124	SIM
	SÃO MIGUEL DOS CAMPOS - 2ª VT	135	124	SIM
MACEIÓ - 10ª VT	145	139	SIM	
22º	SÃO MIGUEL DOS CAMPOS - 1ª VT	135	166	NÃO
-	TOTAL 1º GRAU (TRT19)	2.077	1.313	SIM
-	TOTAL 2º GRAU (TRT19)	141	423	NÃO
-	TOTAL GERAL	2.218	1.736	SIM



ANÁLISE: Os 10 maiores litigantes do TRT19 em 31/12/2015 na fase de conhecimento eram: Laginha, Bompreço, Triunfo, CEAL, CEF, Caeté, Leão, Contrato, Almaviva e Petrobrás. A meta era reduzir o acervo dos 2.264 processos pendentes para 2.218 processos no final de 2016. Em 31/12/2016, o número de processos era de 1.736, cumprindo a meta estipulada. Na análise individual por Vara do Trabalho, 21 das 22 Varas cumpriram a meta. O 2º Grau não cumpriu a meta.

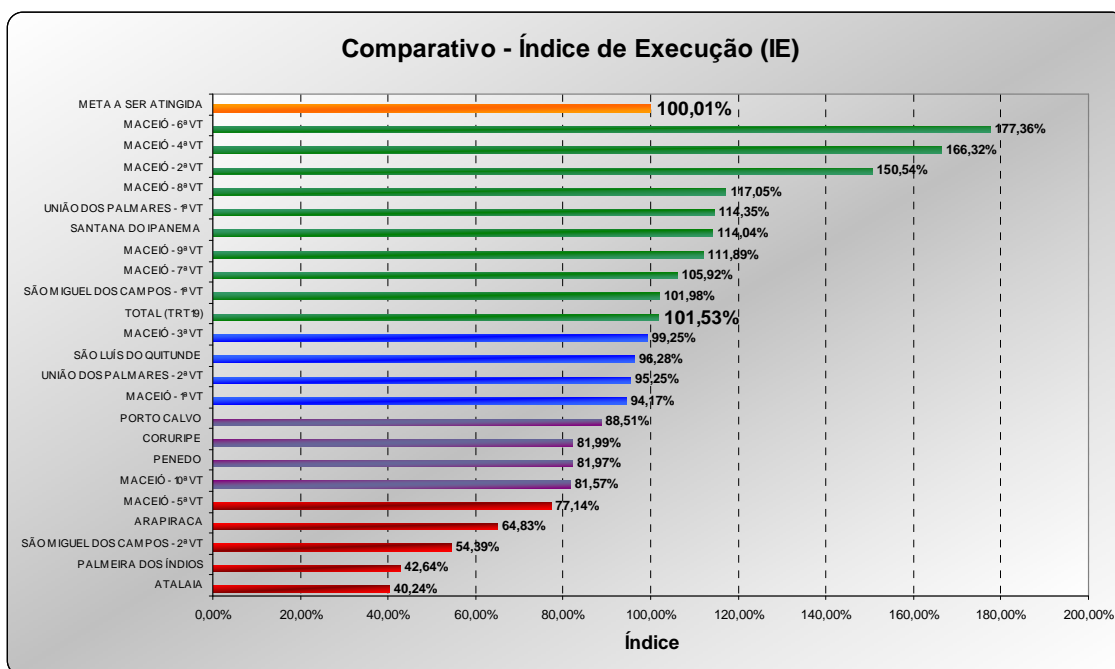
Meta 13 do TRT19, Meta 5 do CNJ e Meta 11 do CSJT -> Baixar mais processos do que as execuções iniciadas em 2016.

Indicador -> Índice de Execução

Meta do TRT19 em 2016 -> Maior que 100%

Situação atual (Janeiro a Dezembro de 2016) -> 101,53%

RANKING	VARA DO TRABALHO	EXECUÇÕES INICIADAS	EXECUÇÕES BAIXADAS	ÍNDICE
1º	MACEIÓ - 6ª VT	848	1.504	177,36%
2º	MACEIÓ - 4ª VT	582	968	166,32%
3º	MACEIÓ - 2ª VT	647	974	150,54%
4º	MACEIÓ - 8ª VT	352	412	117,05%
5º	UNIÃO DOS PALMARES - 1ª VT	481	550	114,35%
6º	SANTANA DO IPANEMA	527	601	114,04%
7º	MACEIÓ - 9ª VT	597	668	111,89%
8º	MACEIÓ - 7ª VT	608	644	105,92%
9º	SÃO MIGUEL DOS CAMPOS - 1ª VT	455	464	101,98%
10º	MACEIÓ - 3ª VT	930	923	99,25%
11º	SÃO LUÍS DO QUITUNDE	296	285	96,28%
12º	UNIÃO DOS PALMARES - 2ª VT	484	461	95,25%
13º	MACEIÓ - 1ª VT	806	759	94,17%
14º	PORTO CALVO	296	262	88,51%
15º	CORURIBE	161	132	81,99%
16º	PENEDO	599	491	81,97%
17º	MACEIÓ - 10ª VT	407	332	81,57%
18º	MACEIÓ - 5ª VT	630	486	77,14%
19º	ARAPIRACA	961	623	64,83%
20º	SÃO MIGUEL DOS CAMPOS - 2ª VT	342	186	54,39%
21º	PALMEIRA DOS ÍNDIOS	333	142	42,64%
22º	ATALAIA	574	231	40,24%
-	TOTAL (TRT19)	11.916	12.098	101,53%



ANÁLISE: Iniciaram 11.916 execuções e foram baixadas 12.098 execuções de Janeiro a Dezembro de 2016. O estoque processual na fase de execução diminuiu em 182 processos. A meta foi cumprida no período e na análise individual por Vara do Trabalho, 9 das 22 Varas cumpriram a meta.

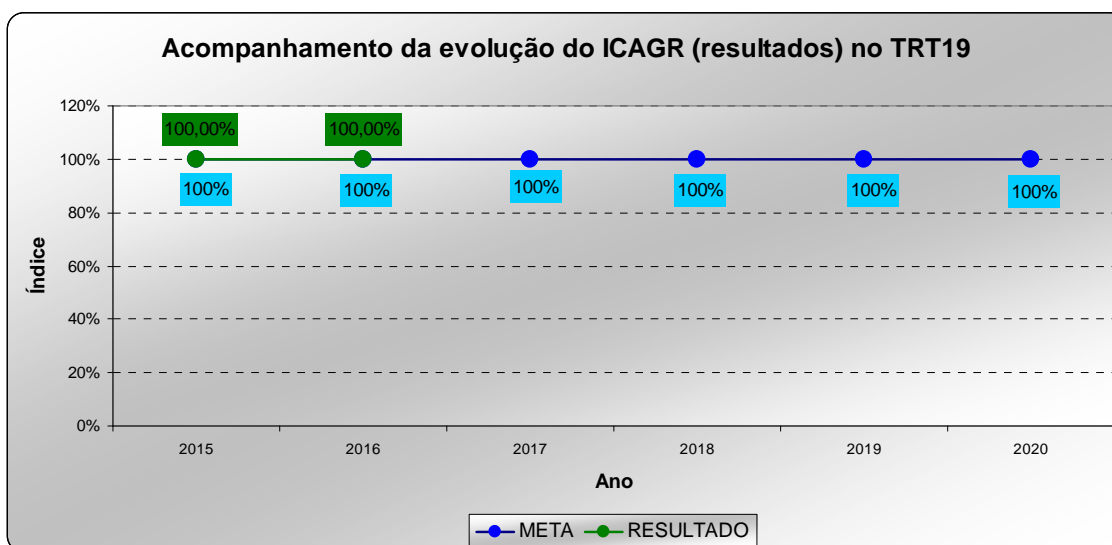
Meta 14 do TRT19 -> Cumprir a agenda mínima de governança para resultados.

Indicador -> Índice de Cumprimento da Agenda de Governança para Resultados - ICAGR (resultados)

Meta do TRT19 em 2016 -> 100%

Situação atual (Janeiro a Dezembro de 2016) -> 100%

AGENDA MÍNIMA DE GOVERNANÇA PARA RESULTADOS EM 2016	
ATIVIDADE	REALIZADO
Desenvolver programa de reconhecimento e premiação para as unidades de melhor desempenho até 30/06/2016.	SIM
Executar, pelo menos, 20% dos projetos estratégicos priorizados.	SIM
Realizar, pelo menos, quatro Reuniões de Avaliação da Estratégia até 20/12/2016.	SIM



ANÁLISE: O programa “Mérito de Produtividade” foi o programa desenvolvido para o reconhecimento e premiação para as unidades de melhor desempenho, sendo que a premiação relativa ao ano de 2015 já foi realizada em 2016. Os projetos estratégicos priorizados são: 1 - “Mérito de Produtividade”, 2 - “Ranking dos Fornecedores”, 3 - “Plano de Apoio às Unidades de Primeiro Grau”, 4 - “Projeto Papel Zero” e 5 - “Plano de Logística Sustentável”. Os projetos em execução são: “Mérito de Produtividade”, “Plano de Apoio às Unidades de Primeiro Grau”, “Projeto Papel Zero” e “Plano de Logística Sustentável”, o que corresponde a 80% dos projetos priorizados. Foram realizadas 4 reuniões de Avaliação de Estratégia (RAE) em 2016: 17 de Março, 2 de Junho, 23 de Setembro e 16 de Dezembro.

Meta 15 do TRT19 e Meta 12 do CSJT -> Aumentar, em relação à última apuração do iGov, a pontuação alcançada em: 15 pontos percentuais para aqueles TRTs que se enquadrarem na faixa "inicial"; 10 pontos percentuais para aqueles TRTs que se enquadrarem na faixa "intermediário"; e 5 pontos percentuais para aqueles TRTs que se enquadrarem na faixa "aprimorado".

Indicador -> iGov

Meta do TRT19 em 2016 -> Não definida

Situação atual (Janeiro a Dezembro de 2016) -> Não mensurado

ANÁLISE: A avaliação desta meta foi prejudicada, em razão da não regulamentação deste indicador (iGov) pelo Tribunal de Contas da União.

Meta 16 do TRT19 e Meta 13 do CSJT -> Atingir e manter pontuação entre 58 e 72 até 2020.

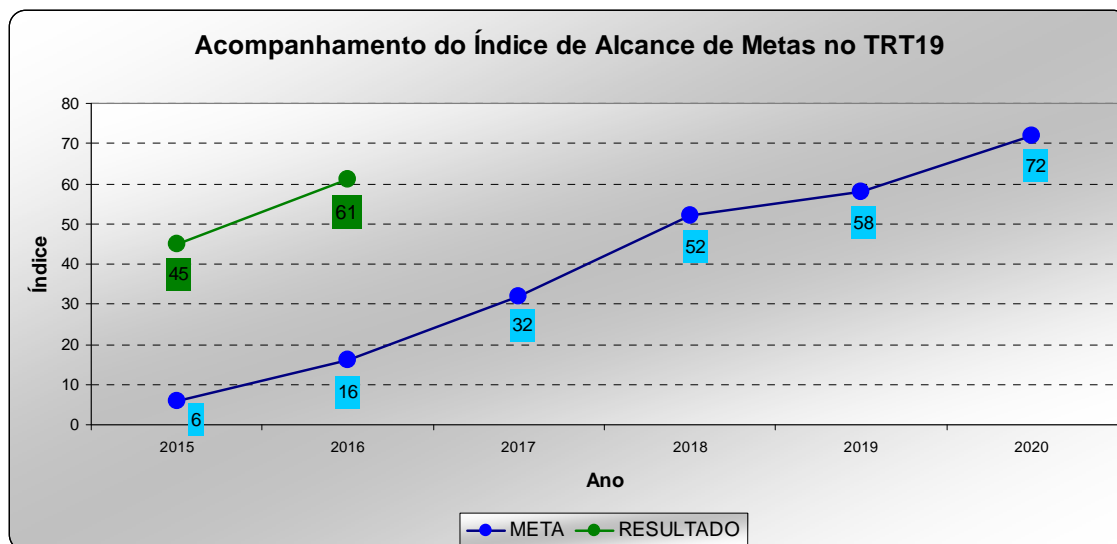
Indicador -> Índice de Alcance de Metas (IAM)

Meta do TRT19 em 2016 -> 16 pontos

Situação atual (Janeiro a Dezembro de 2016) -> 61 pontos

INDICADOR	META EM 31/12/2016	RESULTADO EM 31/12/2016	SITUAÇÃO DA META	PESO	PONTUAÇÃO
Tempo médio de duração do processo na 2ª Instância	264,07 dias	208,88 dias	Cumprida	3	9
Índice de Processos Julgados	100,01%	102,22%	Cumprida	3	9
Índice de Execução	100,01%	101,53%	Cumprida	3	9
Índice de Processos Antigos	90,00%	96,29%	Cumprida	2	6
Acervo dos dez maiores litigantes na fase de conhecimento	2.218 processos	1.736 processos	Cumprida	2	6
Índice de Conciliação	45%	45,87%	Cumprida	2	6
Índice de Ações Coletivas Julgadas	0 pendentes	0 pendentes	Cumprida	2	6
iGovPessoas	30%	56,55%	Cumprida	1	3
Índice de Execução do Orçamento Disponibilizado	56,11%	77,48%	Cumprida	1	3
iGovTI	40%	43%	Cumprida	1	3
Tempo médio de duração do processo na 1ª Instância	112,97 dias	155,05 dias	Não Cumprida	3	0
iGov	-	-	-	1	1
TOTAL	-	-	-	-	61

* Quanto ao iGov, procedeu-se conforme orientação do CSJT, atribuindo-se o valor 1 para efeito de cálculo.



ANÁLISE: A pontuação no Índice de Alcance de Metas no TRT19 em 2015 foi de 61 pontos, cumprindo a meta estipulada no plano estratégico. Considerando as 12 metas pertinentes ao índice, observamos que 10 foram cumpridas, 1 não foi cumprida e 1 não foi avaliada.

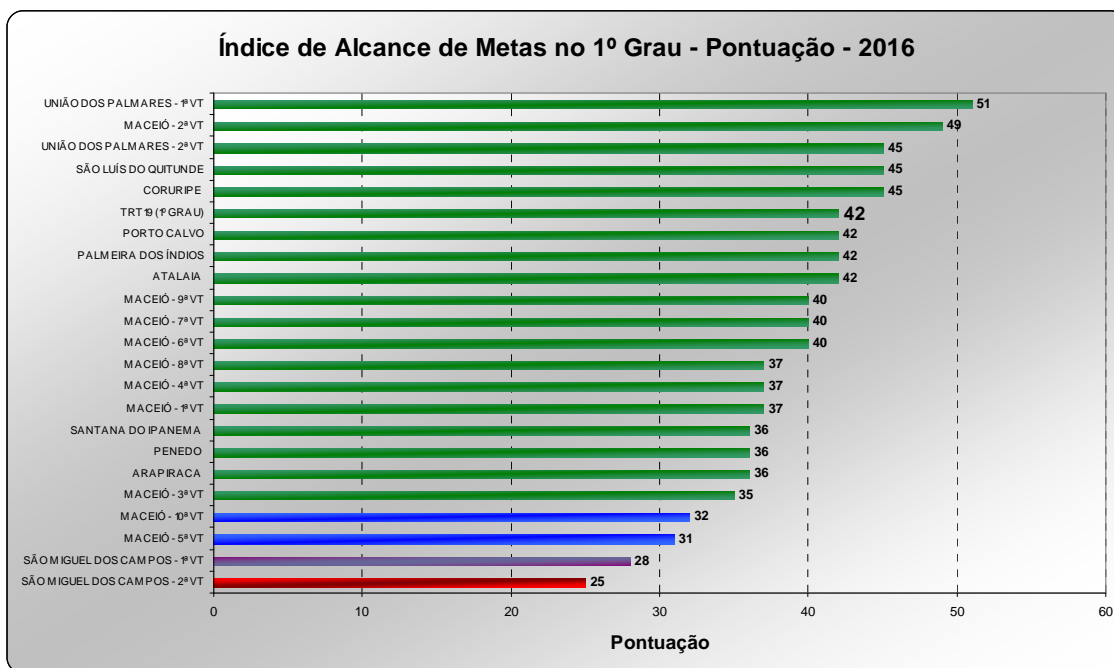
Meta 16 do TRT19 e Meta 13 do CSJT (adaptada para o 1º Grau) -> Atingir e manter pontuação entre 34 e 51 pontos.

Indicador -> Índice de Alcance de Metas no 1º Grau (IAM)

Meta do TRT19 em 2016 -> 34 pontos

Situação atual no 1º Grau (Janeiro a Dezembro de 2016) -> 42 pontos

RANKING	VARA DO TRABALHO	METAS CUMPRIDAS	METAS NÃO CUMPRIDAS			PONTUAÇÃO
			ENTRE 90 E 100%	ENTRE 80 E 90%	MENOS DE 80%	
1º	UNIÃO DOS PALMARES - 1ª VT	7	0	0	0	51
2º	MACEIÓ - 2ª VT	6	1	0	0	49
3º	CORURIBE	6	0	1	0	45
	SÃO LUIS DO QUITUNDE	5	2	0	0	45
	UNIÃO DOS PALMARES - 2ª VT	5	2	0	0	45
6º	ATALAIA	6	0	0	1	42
	PALMEIRA DOS INDIOS	6	0	0	1	42
	PORTO CALVO	5	1	1	0	42
9º	MACEIÓ - 6ª VT	5	1	0	1	40
	MACEIÓ - 7ª VT	5	1	0	1	40
	MACEIÓ - 9ª VT	5	1	0	1	40
12º	MACEIÓ - 1ª VT	4	2	0	1	37
	MACEIÓ - 4ª VT	4	2	0	1	37
	MACEIÓ - 8ª VT	4	2	0	1	37
15º	ARAPIRACA	5	0	1	1	36
	PENEDO	5	0	1	1	36
	SANTANA DO IPANEMA	5	0	0	2	36
18º	MACEIÓ - 3ª VT	4	1	1	1	35
19º	MACEIÓ - 10ª VT	3	2	1	1	32
20º	MACEIÓ - 5ª VT	4	1	0	2	31
21º	SÃO MIGUEL DOS CAMPOS - 1ª VT	3	1	1	2	28
22º	SÃO MIGUEL DOS CAMPOS - 2ª VT	3	1	1	2	25
-	TRT19 (1º GRAU)	6	0	0	1	42



ANÁLISE: A pontuação no Índice de Alcance de Metas no 1º Grau do TRT19 foi de 42 pontos, cumprindo a meta estipulada. Considerando as 7 metas pertinentes ao índice, observamos que 6 foram cumpridas e 1 não foi cumprida. Na análise individual por Vara do Trabalho, 18 das 22 Varas cumpriram a meta. Essa meta serve como base para o Programa Mérito de Produtividade.

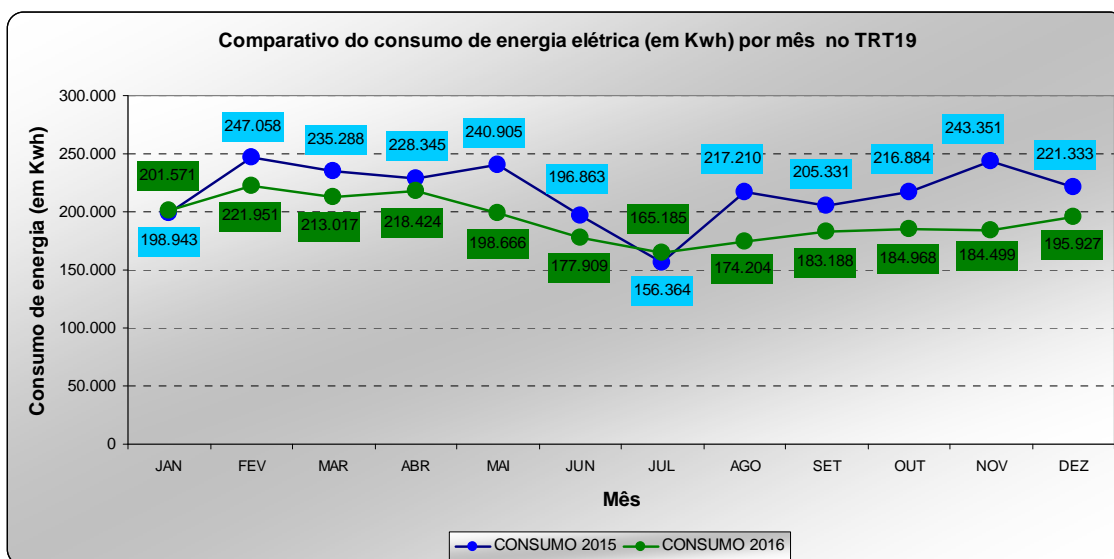
Meta 17 do TRT19 -> Reduzir o consumo de energia elétrica em 10% em 2016 tomando-se como base o exercício 2015.

Indicador -> Consumo de energia elétrica (em Kw/h) por mês

Meta do TRT19 em 2016 -> 195.591 Kw/h por mês (10% de redução)

Situação atual (Janeiro a Dezembro de 2016) -> 193.292 Kw/h por mês (11,06% de redução no consumo de energia elétrica em relação ao mesmo período de 2015)

ESTUDO DO CONSUMO DE ENERGIA ELÉTRICA 2016 - TRT19						
MÊS	CONSUMO 2015 (KWh por mês)	CONSUMO ACUMULADO 2015 (KWh por mês)	CONSUMO 2016 (KWh por mês)	CONSUMO ACUMULADO 2016 (KWh por mês)	META 2016 (KWh por mês)	META MENSAL ACUMULADA 2016 (KWh por mês)
JAN	198.943	198.943	201.571	201.571	195.591	195.591
FEV	247.058	446.001	221.951	423.522	195.591	391.181
MAR	235.288	681.289	213.017	636.539	195.591	586.772
ABR	228.345	909.634	218.424	854.963	195.591	782.363
MAI	240.905	1.150.539	198.666	1.053.629	195.591	977.953
JUN	196.863	1.347.402	177.909	1.231.538	195.591	1.173.544
JUL	156.364	1.503.766	165.185	1.396.723	195.591	1.369.135
AGO	217.210	1.720.976	174.204	1.570.927	195.591	1.564.725
SET	205.331	1.926.307	183.188	1.754.115	195.591	1.760.316
OUT	216.884	2.143.192	184.968	1.939.083	195.591	1.955.907
NOV	243.351	2.386.543	184.499	2.123.582	195.591	2.151.497
DEZ	221.333	2.607.876	195.927	2.319.509	195.591	2.347.088
TOTAL	2.607.876	-	2.319.509	-	2.347.088	-



ANÁLISE: O consumo de energia elétrica de Janeiro a Dezembro de 2016 reduziu 11,06% em relação ao mesmo período de 2015. Como o objetivo era um redução de 10%, a meta foi cumprida. A força de trabalho do tribunal alterou os seus hábitos de consumo de energia elétrica.

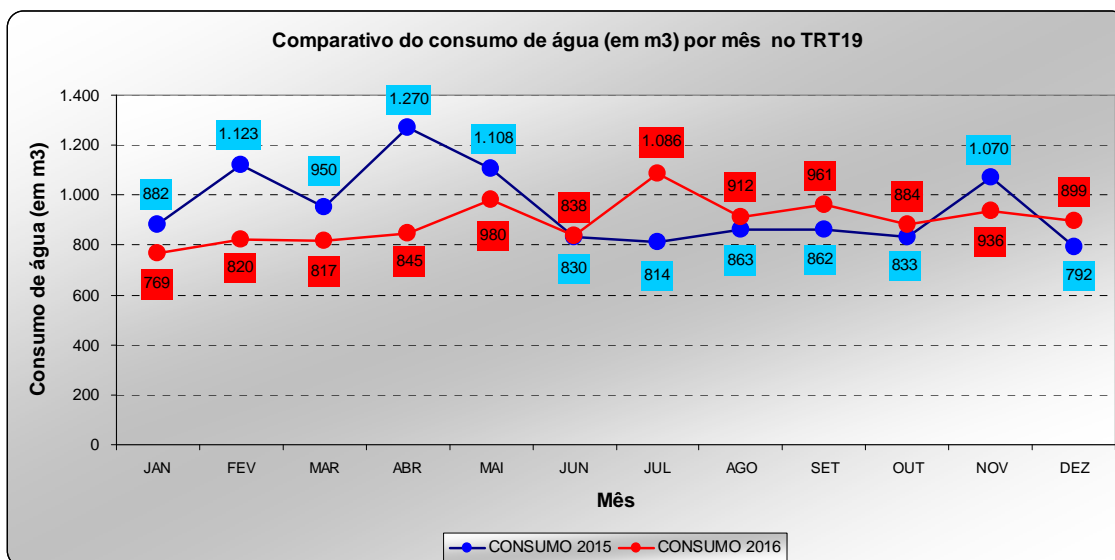
Meta 18 do TRT19 -> Reduzir o consumo de água em 10% em 2016 tomando-se como base o exercício 2015.

Indicador -> Consumo de água (em m3) por mês

Meta do TRT19 em 2016 -> 855 m3 por mês (10% de redução)

Situação atual (Janeiro a Dezembro de 2016) -> 896 m3 por mês (5,7% de redução no consumo de água em relação ao mesmo período de 2015)

ESTUDO DO CONSUMO DE ÁGUA 2016 - TRT19						
MÊS	CONSUMO 2015 (m3 por mês)	CONSUMO ACUMULADO 2015 (m3 por mês)	CONSUMO 2016 (m3 por mês)	CONSUMO ACUMULADO 2016 (m3 por mês)	META 2016 (m3 por mês)	META MENSAL ACUMULADA 2016 (m3 por mês)
JAN	882	882	769	769	855	855
FEV	1.123	2.005	820	1.589	855	1.710
MAR	950	2.955	817	2.406	855	2.564
ABR	1.270	4.225	845	3.251	855	3.419
MAI	1.108	5.333	980	4.231	855	4.274
JUN	830	6.163	838	5.069	855	5.129
JUL	814	6.977	1.086	6.155	855	5.983
AGO	863	7.840	912	7.067	855	6.838
SET	862	8.702	961	8.028	855	7.693
OUT	833	9.535	884	8.912	855	8.548
NOV	1.070	10.605	936	9.848	855	9.402
DEZ	792	11.397	899	10.747	855	10.257
TOTAL	11.397	-	10.747	-	10.257	-



ANÁLISE: O consumo de água de Janeiro a Dezembro de 2016 reduziu 5,7% em relação ao mesmo período de 2015. Como o objetivo era um redução de 10%, a meta não foi cumprida.

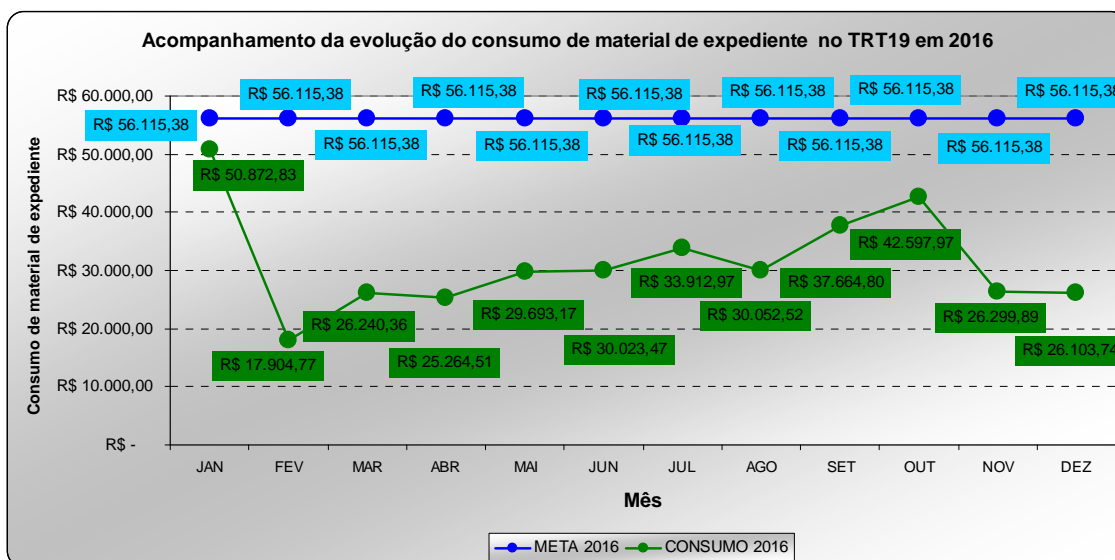
Meta 19 do TRT19 -> Reduzir o consumo de material de expediente em 10% em 2016 tomando-se como base o exercício 2015.

Indicador -> Consumo em reais por mês

Meta do TRT19 em 2016 -> R\$56.115,38 por mês (10% de redução)

Situação atual (Janeiro a Dezembro de 2016) -> R\$31.385,92 por mês (49,66% de redução no consumo em reais por mês de material de expediente)

ESTUDO DO CONSUMO DE MATERIAL DE EXPEDIENTE 2016 - TRT19						
MÊS	CONSUMO 2015 (R\$ por mês)	CONSUMO ACUMULADO 2015 (R\$ por mês)	CONSUMO 2016 (R\$ por mês)	CONSUMO ACUMULADO 2016 (R\$ por mês)	META 2016 (R\$ por mês)	META MENSAL ACUMULADA 2016 (R\$ por mês)
JAN			R\$ 50.872,83	R\$ 50.872,83	R\$ 56.115,38	R\$ 56.115,38
FEV			R\$ 17.904,77	R\$ 68.777,60	R\$ 56.115,38	R\$ 112.230,76
MAR			R\$ 26.240,36	R\$ 95.017,96	R\$ 56.115,38	R\$ 168.346,14
ABR			R\$ 25.264,51	R\$ 120.282,47	R\$ 56.115,38	R\$ 224.461,52
MAI			R\$ 29.693,17	R\$ 149.975,64	R\$ 56.115,38	R\$ 280.576,90
JUN			R\$ 30.023,47	R\$ 179.999,11	R\$ 56.115,38	R\$ 336.692,29
JUL			R\$ 33.912,97	R\$ 213.912,08	R\$ 56.115,38	R\$ 392.807,67
AGO			R\$ 30.052,52	R\$ 243.964,60	R\$ 56.115,38	R\$ 448.923,05
SET			R\$ 37.664,80	R\$ 281.629,40	R\$ 56.115,38	R\$ 505.038,43
OUT			R\$ 42.597,97	R\$ 324.227,37	R\$ 56.115,38	R\$ 561.153,81
NOV			R\$ 26.299,89	R\$ 350.527,26	R\$ 56.115,38	R\$ 617.269,19
DEZ			R\$ 26.103,74	R\$ 376.631,00	R\$ 56.115,38	R\$ 673.384,57
TOTAL	R\$ 748.205,08		R\$ 376.631,00	-	R\$ 673.384,57	



ANÁLISE: O consumo de material de expediente de Janeiro a Dezembro de 2016 foi 49,66% menor do que o mesmo período de 2015. Como o objetivo era um redução de 10%, a meta foi cumprida. A força de trabalho do tribunal alterou os seus hábitos de consumo de material de expediente.

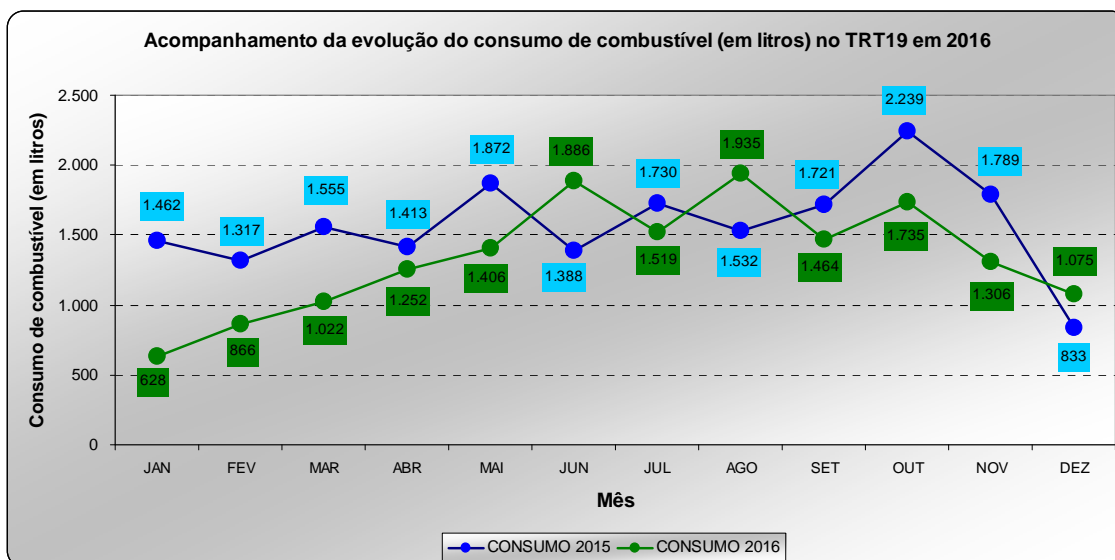
Meta 20 do TRT19 -> Reduzir o consumo de combustível em 10% em 2016 tomando-se como base o exercício 2015.

Indicador -> Consumo de combustível (em litros) por mês

Meta do TRT19 em 2016 -> 1.414 litros por mês (10% de redução)

Situação atual (Janeiro a Dezembro de 2016) -> 1.341 litros por mês (14,62% de redução no consumo de combustível em relação ao mesmo período de 2015)

ESTUDO DO CONSUMO DE COMBUSTÍVEL - TRT19						
MÊS	CONSUMO 2015 (litros por mês)	CONSUMO ACUMULADO 2015 (litros por mês)	CONSUMO 2016 (litros por mês)	CONSUMO ACUMULADO 2016 (litros por mês)	META 2016 (litros por mês)	META MENSAL ACUMULADA 2016 (litros por mês)
JAN	1.462	1.462	628	628	1.414	1.414
FEV	1.317	2.779	866	1.494	1.414	2.828
MAR	1.555	4.333	1.022	2.516	1.414	4.241
ABR	1.413	5.746	1.252	3.769	1.414	5.655
MAI	1.872	7.619	1.406	5.175	1.414	7.069
JUN	1.388	9.007	1.886	7.061	1.414	8.483
JUL	1.730	10.737	1.519	8.579	1.414	9.897
AGO	1.532	12.269	1.935	10.514	1.414	11.311
SET	1.721	13.990	1.464	11.978	1.414	12.724
OUT	2.239	16.229	1.735	13.714	1.414	14.138
NOV	1.789	18.018	1.306	15.020	1.414	15.552
DEZ	833	18.851	1.075	16.095	1.414	16.966
TOTAL	18.851	-	16.095	-	16.966	-



ANÁLISE: O consumo de combustível de Janeiro a Dezembro de 2016 reduziu 14,62% em relação ao mesmo período de 2015. Como o objetivo era uma redução de 10%, a meta foi cumprida. A força de trabalho do tribunal alterou os seus hábitos de consumo de combustível.

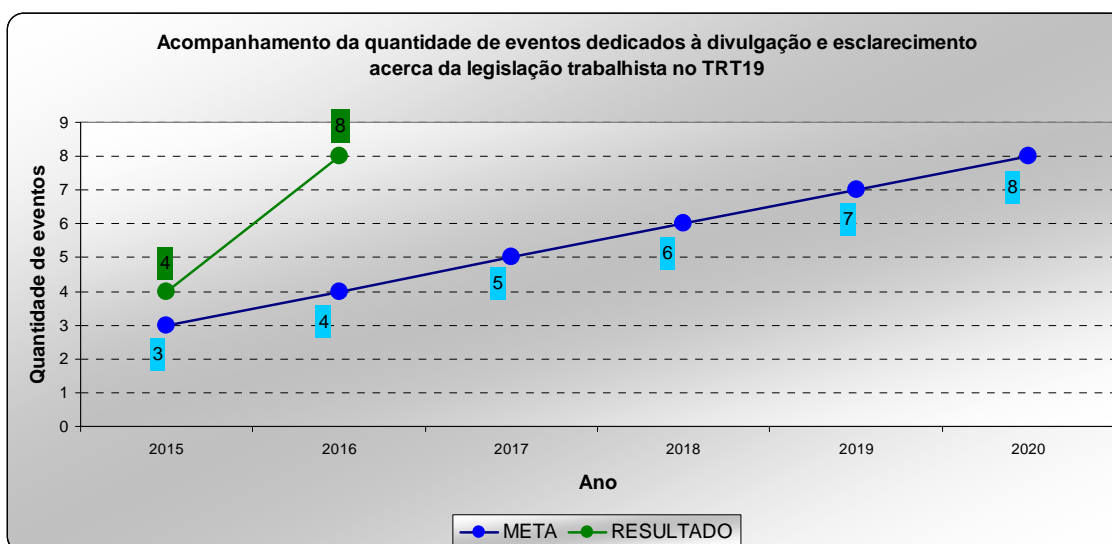
Meta 21 do TRT19 -> Promover eventos dedicados à divulgação e esclarecimento acerca da legislação trabalhista.

Indicador -> Quantidade de eventos realizados por ano

Meta do TRT19 em 2016 -> 4 eventos

Situação atual (Janeiro a Dezembro de 2016) -> 8 eventos

EVENTOS REALIZADOS DEDICADOS À DIVULGAÇÃO E ESCLARECIMENTO ACERCA DA LEGISLAÇÃO TRABALHISTA EM 2016
2ª Edição da Corrida TRT - Trabalho Seguro (paralelo ao evento em si, foi feita campanha nas redes sociais e por meio de matérias na imprensa alertando para os riscos de acidentes de trabalho e bloquinho distribuído aos 1200 participantes da Corrida comentando nas Normas Regulamentadoras do Ministério do Trabalho e Emprego relacionadas à Segurança do Trabalho)
Divulgação de matérias jornalísticas sobre decisões e julgados do TRT/AL
Divulgação da Semana Nacional de Conciliação
Divulgação da Semana Nacional de Execução Trabalhista
Realização de audiência pública na Semana Nacional de Aprendizagem
Exposição itinerante sobre Trabalho Infantil
Campanha Pjotinha
Participação no Seminário Abril Verde



ANÁLISE: O TRT/AL realizou 8 eventos dedicados à divulgação e esclarecimento acerca da legislação trabalhista em 2016, cumprindo a meta estipulada no plano estratégico.

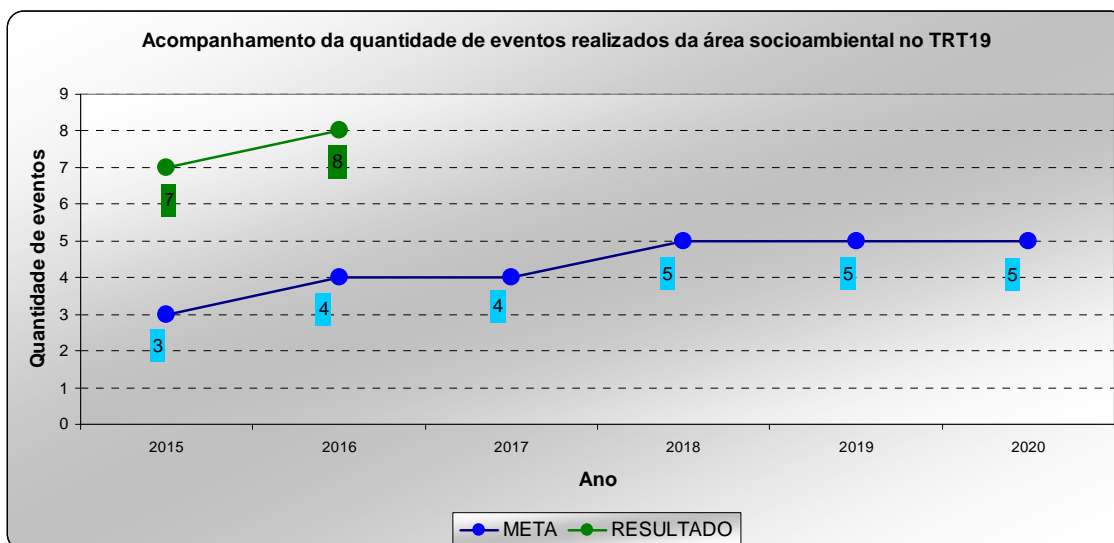
Meta 22 do TRT19 -> Promover ações socioambientais.

Indicador -> Quantidade de eventos realizados por ano

Meta do TRT19 em 2016 -> 4 eventos

Situação atual (Janeiro a Dezembro de 2016) -> 8 eventos

EVENTOS REALIZADOS DA ÁREA SOCIOAMBIENTAL EM 2016
Palestra Consumo Consciente
Culto Ecumênico
Reativação do Projeto de Leitura (nova arrecadação e doação de livros)
Oficinas Sustentáveis
2ª Edição da Feira de Orgânicos
Descarte adequado de Tonners e Cartuchos
Descarte de reatores e lâmpadas usados no TRT19
Descarte de autos findos



ANÁLISE: A Área de Apoio à Gestão Socioambiental realizou 8 eventos em 2016, cumprindo a meta estipulada no plano estratégico.

RESUMO DO RESULTADO DAS METAS ESTRATÉGICAS EM 2016

INDICADOR	META EM 2016	RESULTADO EM 2016	SITUAÇÃO DA META
Tempo médio de duração do processo na 2ª Instância	264,07 dias	208,88 dias	Cumprida
Índice de Processos Julgados	100,01%	102,22%	Cumprida
Índice de Processos Antigos	90%	96,29%	Cumprida
Acervo dos dez maiores litigantes na fase de conhecimento	2.218 processos	1.736 processos	Cumprida
iGovPessoas	30%	56,55%	Cumprida
iGovTI	40%	43,00%	Cumprida
Índice de Cumprimento da Agenda de Governança para Resultados	100%	100%	Cumprida
Índice de Alcance de Metas	16 pontos	61 pontos	Cumprida
Consumo de material de expediente por ano	R\$ 673.384,57	R\$ 376.631,00	Cumprida
Consumo de combustível (em litros) por mês	1.414 litros	1.341 litros	Cumprida
Quantidade de eventos dedicados á divulgação e esclarecimento acerca da legislação trabalhista	4 eventos	8 eventos	Cumprida
Quantidade de eventos dedicados a promover ações socioambientais	4 eventos	8 eventos	Cumprida
Índice de Execução	100,01%	101,53%	Cumprida
Índice de Execução do Orçamento Disponibilizado	56,11%	77,48%	Cumprida
Consumo de energia elétrica (em Kw/h) por mês	195.591 Kw/h	193.292 Kw/h	Cumprida
Índice de Ações Coletivas Julgadas	0 pendentes	0 pendentes	Cumprida
Índice de Conciliação	45,00%	45,87%	Cumprida
Índice de Cumprimento do Cronograma de Implantação	100%	0%	Não Cumprida
Consumo de água (em m3) por mês	855 m3	896 m3	Não Cumprida
Tempo médio de duração do processo na 1ª Instância	112,97 dias	155,05 dias	Não Cumprida
Índice de Satisfação do Usuário Interno	40%	-	Pendente
iGov	-	-	-

ANÁLISE: Considerando as 22 metas pertencentes ao plano estratégico, observamos que 17 metas foram cumpridas, 3 metas não foram cumpridas, 1 meta está pendente e 1 meta não foi avaliada.