

## METAS DO CNJ, CSJT E TRT19 DO 1º GRAU (DE JAN A DEZ DE 2015)

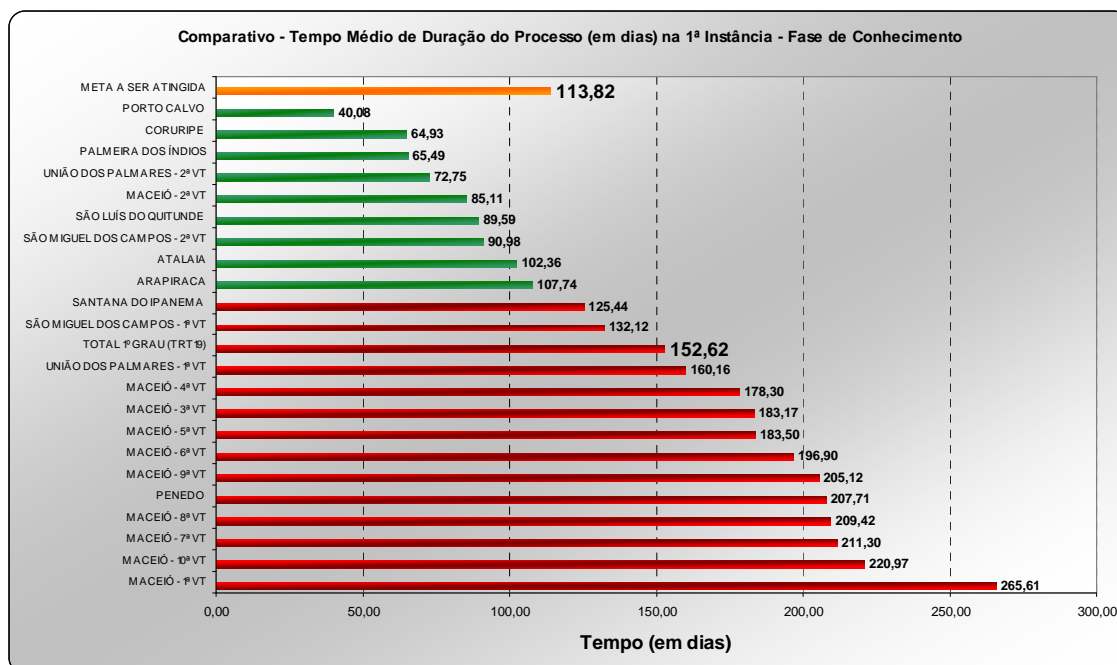
**Meta 5 do CSJT e Meta 7 do TRT19** -> Reduzir em 5%, até 2020, o prazo médio de duração do processo, na 1ª instância, em relação ao ano base 2014.

**Indicador** -> Tempo Médio de Duração do Processo - 1ª Instância - Fase de Conhecimento

**Meta do TRT19 em 2015** -> 113,82 dias

**Situação atual (Janeiro a Dezembro de 2015)** -> 152,62 dias

| RANKING | VARA DO TRABALHO              | NÚMERO DE PROCESSOS EM 2015 | TEMPO DE DURAÇÃO DO PROCESSO (EM DIAS) |
|---------|-------------------------------|-----------------------------|--|
| 1º      | PORTO CALVO                   | 2.330                       | 40,08                                  |
| 2º      | CORURIBE                      | 778                         | 64,93                                  |
| 3º      | PALMEIRA DOS ÍNDIOS           | 583                         | 65,49                                  |
| 4º      | UNIÃO DOS PALMARES - 2ª VT    | 972                         | 72,75                                  |
| 5º      | MACEIÓ - 2ª VT                | 1.550                       | 85,11                                  |
| 6º      | SÃO LUÍS DO QUITUNDE          | 1.112                       | 89,59                                  |
| 7º      | SÃO MIGUEL DOS CAMPOS - 2ª VT | 1.522                       | 90,98                                  |
| 8º      | ATALAIA                       | 1.523                       | 102,36                                 |
| 9º      | ARAPIRACA                     | 2.071                       | 107,74                                 |
| 10º     | SANTANA DO IPANEMA            | 1.280                       | 125,44                                 |
| 11º     | SÃO MIGUEL DOS CAMPOS - 1ª VT | 1.433                       | 132,12                                 |
| 12º     | UNIÃO DOS PALMARES - 1ª VT    | 1.282                       | 160,16                                 |
| 13º     | MACEIÓ - 4ª VT                | 1.564                       | 178,30                                 |
| 14º     | MACEIÓ - 3ª VT                | 1.845                       | 183,17                                 |
| 15º     | MACEIÓ - 5ª VT                | 1.667                       | 183,50                                 |
| 16º     | MACEIÓ - 6ª VT                | 1.592                       | 196,90                                 |
| 17º     | MACEIÓ - 9ª VT                | 1.661                       | 205,12                                 |
| 18º     | PENEDO                        | 1.855                       | 207,71                                 |
| 19º     | MACEIÓ - 8ª VT                | 1.700                       | 209,42                                 |
| 20º     | MACEIÓ - 7ª VT                | 1.577                       | 211,30                                 |
| 21º     | MACEIÓ - 10ª VT               | 1.571                       | 220,97                                 |
| 22º     | MACEIÓ - 1ª VT                | 2.185                       | 265,61                                 |
| -       | <b>TOTAL 1º GRAU (TRT19)</b>  | <b>33.653</b>               | <b>152,62</b>                          |



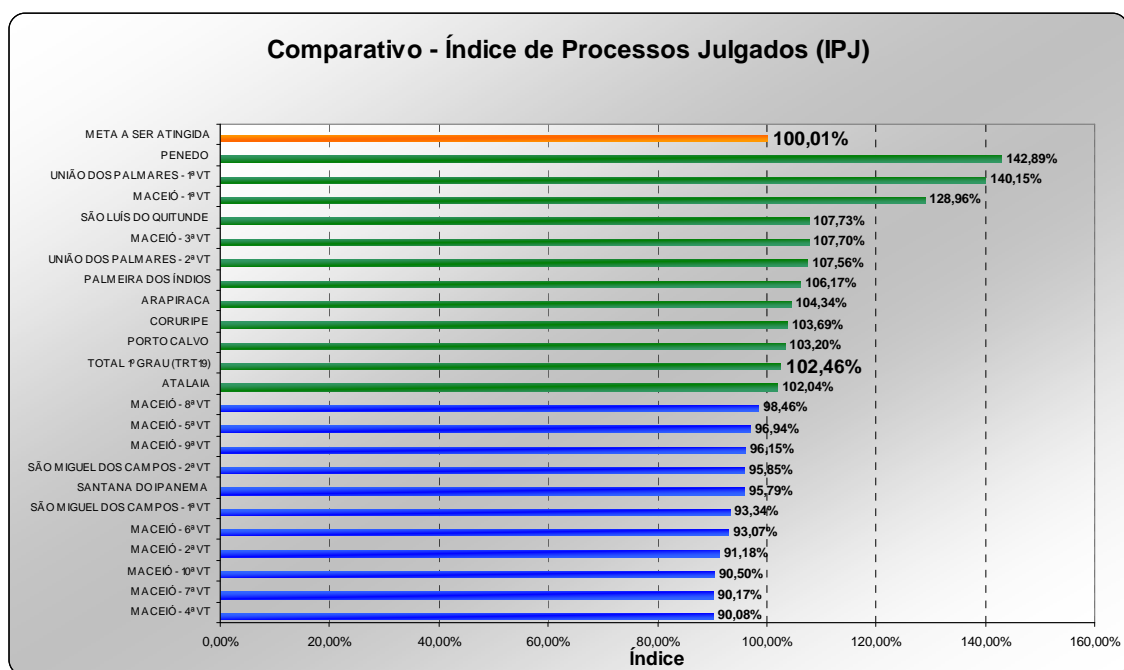
**Meta 1 do CNJ, Meta 6 do CSJT e Meta 8 do TRT19** -> Julgar mais processos que os distribuídos em 2015.

**Indicador** -> Índice de Processos Julgados

**Meta do TRT19 em 2015** -> Maior que 100%

**Situação atual no 1º Grau (Janeiro a Dezembro de 2015)** -> 102,46%

| RANKING | VARA DO TRABALHO              | CASOS NOVOS   | CASOS JULGADOS | ÍNDICE         |
|---------|-------------------------------|---------------|----------------|----------------|
| 1º      | PENEDO                        | 1.329         | 1.899          | 142,89%        |
| 2º      | UNIÃO DOS PALMARES - 1ª VT    | 929           | 1.302          | 140,15%        |
| 3º      | MACEIÓ - 1ª VT                | 1.737         | 2.240          | 128,96%        |
| 4º      | SÃO LUÍS DO QUITUNDE          | 1.035         | 1.115          | 107,73%        |
| 5º      | MACEIÓ - 3ª VT                | 1.754         | 1.889          | 107,70%        |
| 6º      | UNIÃO DOS PALMARES - 2ª VT    | 926           | 996            | 107,56%        |
| 7º      | PALMEIRA DOS ÍNDIOS           | 551           | 585            | 106,17%        |
| 8º      | ARAPIRACA                     | 2.003         | 2.090          | 104,34%        |
| 9º      | CORURIBE                      | 759           | 787            | 103,69%        |
| 10º     | PORTO CALVO                   | 2.278         | 2.351          | 103,20%        |
| 11º     | ATALAIA                       | 1.517         | 1.548          | 102,04%        |
| 12º     | MACEIÓ - 8ª VT                | 1.755         | 1.728          | 98,46%         |
| 13º     | MACEIÓ - 5ª VT                | 1.734         | 1.681          | 96,94%         |
| 14º     | MACEIÓ - 9ª VT                | 1.739         | 1.672          | 96,15%         |
| 15º     | SÃO MIGUEL DOS CAMPOS - 2ª VT | 1.591         | 1.525          | 95,85%         |
| 16º     | SANTANA DO IPANEMA            | 1.354         | 1.297          | 95,79%         |
| 17º     | SÃO MIGUEL DOS CAMPOS - 1ª VT | 1.577         | 1.472          | 93,34%         |
| 18º     | MACEIÓ - 6ª VT                | 1.745         | 1.624          | 93,07%         |
| 19º     | MACEIÓ - 2ª VT                | 1.747         | 1.593          | 91,18%         |
| 20º     | MACEIÓ - 10ª VT               | 1.747         | 1.581          | 90,50%         |
| 21º     | MACEIÓ - 7ª VT                | 1.770         | 1.596          | 90,17%         |
| 22º     | MACEIÓ - 4ª VT                | 1.744         | 1.571          | 90,08%         |
| -       | <b>TOTAL 1º GRAU (TRT19)</b>  | <b>33.321</b> | <b>34.142</b>  | <b>102,46%</b> |
| -       | <b>TOTAL 2º GRAU (TRT19)</b>  | <b>5.435</b>  | <b>5.328</b>   | <b>98,03%</b>  |
| -       | <b>TOTAL GERAL</b>            | <b>38.756</b> | <b>39.470</b>  | <b>101,84%</b> |



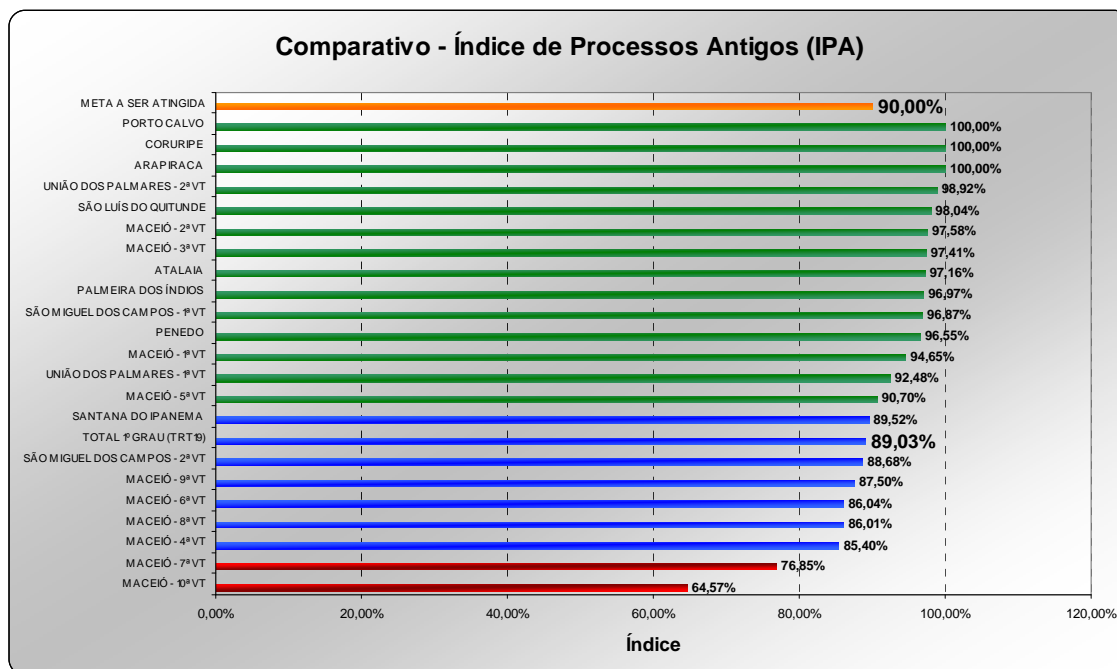
**Meta 2 do CNJ, Meta 7 do CSJT e Meta 9 do TRT19** -> Identificar e julgar, até 31/12/2015, pelo menos 90% dos processos distribuídos até 31/12/2013, nos 1º e 2º graus.

**Indicador** -> Índice de Processos Antigos

**Meta do TRT19 em 2015** -> Maior ou igual a 90%

**Situação atual no 1º Grau (Janeiro a Dezembro de 2015)** -> 89,03%

| RANKING | VARA DO TRABALHO              | PROCESSOS ANTIGOS DISTRIBUÍDOS | PROCESSOS ANTIGOS JULGADOS | PENDENTES DE JULGAMENTO | ÍNDICE        |
|---------|-------------------------------|--------------------------------|----------------------------|-------------------------|---------------|
| 1º      | ARAPIRACA                     | 102                            | 102                        | 0                       | 100,00%       |
| 1º      | CORURIBE                      | 68                             | 68                         | 0                       | 100,00%       |
| 1º      | PORTO CALVO                   | 48                             | 48                         | 0                       | 100,00%       |
| 4º      | UNIÃO DOS PALMARES - 2ª VT    | 93                             | 92                         | 1                       | 98,92%        |
| 5º      | SÃO LUIS DO QUITUNDE          | 51                             | 50                         | 1                       | 98,04%        |
| 6º      | MACEIÓ - 2ª VT                | 165                            | 161                        | 4                       | 97,58%        |
| 7º      | MACEIÓ - 3ª VT                | 425                            | 414                        | 11                      | 97,41%        |
| 8º      | ATALAIA                       | 211                            | 205                        | 6                       | 97,16%        |
| 9º      | PALMEIRA DOS ÍNDIOS           | 33                             | 32                         | 1                       | 96,97%        |
| 10º     | SÃO MIGUEL DOS CAMPOS - 1ª VT | 383                            | 371                        | 12                      | 96,87%        |
| 11º     | PENEDO                        | 261                            | 252                        | 9                       | 96,55%        |
| 12º     | MACEIÓ - 1ª VT                | 523                            | 495                        | 28                      | 94,65%        |
| 13º     | UNIÃO DOS PALMARES - 1ª VT    | 306                            | 283                        | 23                      | 92,48%        |
| 14º     | MACEIÓ - 5ª VT                | 527                            | 478                        | 49                      | 90,70%        |
| 15º     | SANTANA DO IPANEMA            | 105                            | 94                         | 11                      | 89,52%        |
| 16º     | SÃO MIGUEL DOS CAMPOS - 2ª VT | 212                            | 188                        | 24                      | 88,68%        |
| 17º     | MACEIÓ - 9ª VT                | 416                            | 364                        | 52                      | 87,50%        |
| 18º     | MACEIÓ - 6ª VT                | 566                            | 487                        | 79                      | 86,04%        |
| 19º     | MACEIÓ - 8ª VT                | 393                            | 338                        | 55                      | 86,01%        |
| 20º     | MACEIÓ - 4ª VT                | 596                            | 509                        | 87                      | 85,40%        |
| 21º     | MACEIÓ - 7ª VT                | 324                            | 249                        | 75                      | 76,85%        |
| 22º     | MACEIÓ - 10ª VT               | 446                            | 288                        | 158                     | 64,57%        |
| -       | <b>TOTAL 1º GRAU (TRT19)</b>  | <b>6.254</b>                   | <b>5.568</b>               | <b>686</b>              | <b>89,03%</b> |
| -       | <b>TOTAL 2º GRAU (TRT19)</b>  | <b>1.079</b>                   | <b>1.072</b>               | <b>7</b>                | <b>99,35%</b> |
| -       | <b>TOTAL GERAL</b>            | <b>7.333</b>                   | <b>6.640</b>               | <b>693</b>              | <b>90,55%</b> |



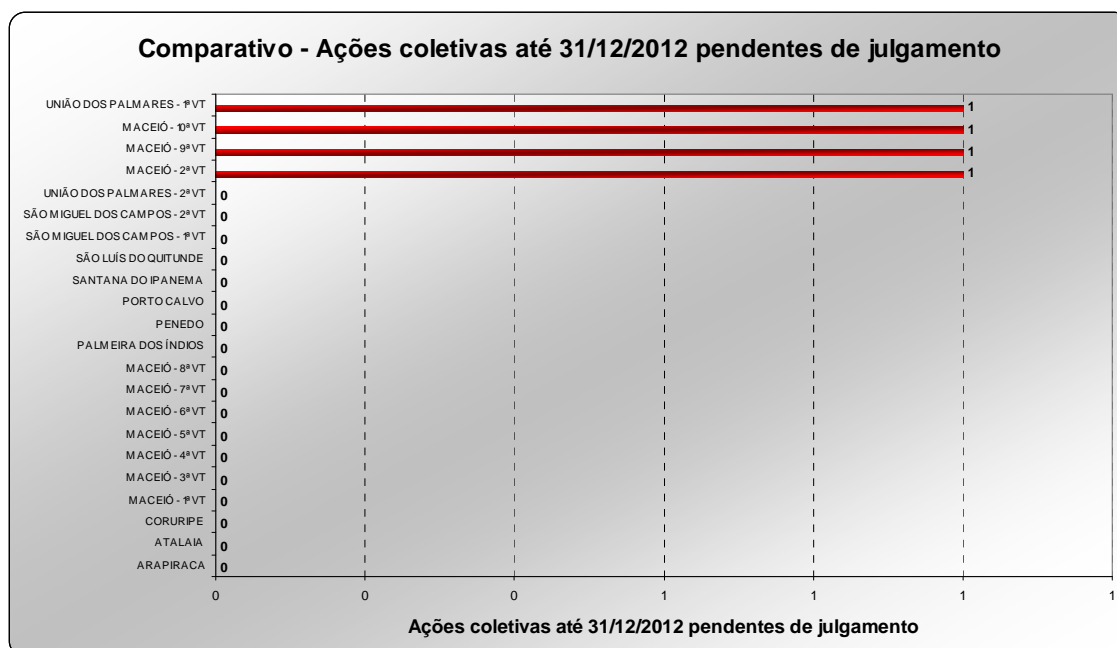
**Meta 6 do CNJ, Meta 8 do CSJT e Meta 10 do TRT19** -> Identificar e julgar, até 31/12/2015, as ações coletivas distribuídas até 31/12/2012 no 1º grau.

**Indicador** -> Índice de Ações Coletivas Julgadas

**Meta do TRT19 em 2015** -> 100%

**Situação atual no 1º Grau (Janeiro a Dezembro de 2015)** -> 4 Ações Coletivas Pendentes

| RANKING                    | VARA DO TRABALHO              | AÇÕES COLETIVAS PENDENTES EM 31/12/2014 | AÇÕES COLETIVAS PENDENTES EM 31/12/2015 | ÍNDICE         |
|----------------------------|-------------------------------|---|---|----------------|
| 1º                         | ARAPIRACA                     | 0                                       | 0                                       | 100,00%        |
|                            | ATALAIA                       | 1                                       | 0                                       | 100,00%        |
|                            | CORURIBE                      | 0                                       | 0                                       | 100,00%        |
|                            | MACEIÓ - 1ª VT                | 1                                       | 0                                       | 100,00%        |
|                            | MACEIÓ - 3ª VT                | 0                                       | 0                                       | 100,00%        |
|                            | MACEIÓ - 4ª VT                | 0                                       | 0                                       | 100,00%        |
|                            | MACEIÓ - 5ª VT                | 0                                       | 0                                       | 100,00%        |
|                            | MACEIÓ - 6ª VT                | 0                                       | 0                                       | 100,00%        |
|                            | MACEIÓ - 7ª VT                | 2                                       | 0                                       | 100,00%        |
|                            | MACEIÓ - 8ª VT                | 0                                       | 0                                       | 100,00%        |
|                            | PALMEIRA DOS INDIOS           | 0                                       | 0                                       | 100,00%        |
|                            | PENEDO                        | 1                                       | 0                                       | 100,00%        |
|                            | PORTO CALVO                   | 0                                       | 0                                       | 100,00%        |
|                            | SANTANA DO IPANEMA            | 1                                       | 0                                       | 100,00%        |
|                            | SÃO LUÍS DO QUITUNDE          | 0                                       | 0                                       | 100,00%        |
|                            | SÃO MIGUEL DOS CAMPOS - 1ª VT | 0                                       | 0                                       | 100,00%        |
|                            | SÃO MIGUEL DOS CAMPOS - 2ª VT | 0                                       | 0                                       | 100,00%        |
|                            | UNIÃO DOS PALMARES - 2ª VT    | 1                                       | 0                                       | 100,00%        |
|                            | 19º                           | MACEIÓ - 2ª VT                          | 2                                       | 1              |
| MACEIÓ - 9ª VT             |                               | 3                                       | 1                                       | -              |
| MACEIÓ - 10ª VT            |                               | 1                                       | 1                                       | -              |
| UNIÃO DOS PALMARES - 1ª VT |                               | 1                                       | 1                                       | -              |
| -                          | <b>TOTAL 1º GRAU (TRT19)</b>  | <b>14</b>                               | <b>4</b>                                | <b>-</b>       |
| -                          | <b>TOTAL 2º GRAU (TRT19)</b>  | <b>0</b>                                | <b>0</b>                                | <b>100,00%</b> |
| -                          | <b>TOTAL GERAL</b>            | <b>14</b>                               | <b>4</b>                                | <b>-</b>       |



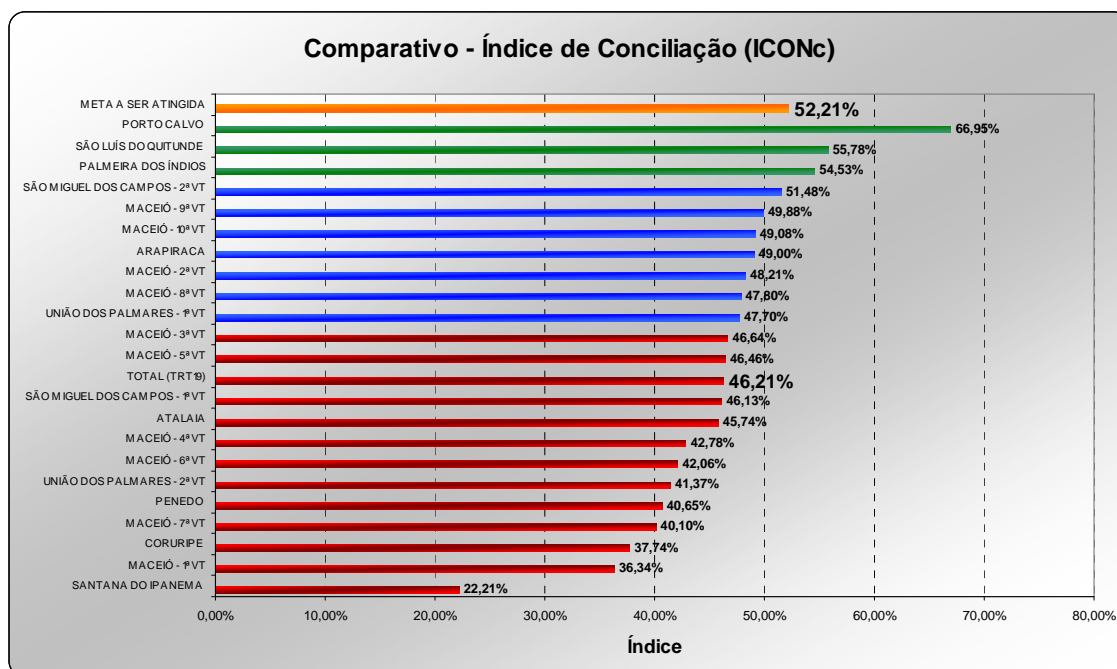
**Meta 9 do CSJT e Meta 11 do TRT19** -> Aumentar o Índice de Conciliação na Fase de Conhecimento, em relação à média do biênio 2013/2014, em 10% até 2020.

**Indicador** -> Índice de Conciliação

**Meta do TRT19 em 2015** -> 52,21%

**Situação atual (Janeiro a Dezembro de 2015)** -> 46,21%

| RANKING | VARA DO TRABALHO              | SOLUCIONADOS (JULGADOS) | CONCILIAÇÕES  | ÍNDICE        |
|---------|-------------------------------|-------------------------|---------------|---------------|
| 1º      | PORTO CALVO                   | 2.351                   | 1.574         | 66,95%        |
| 2º      | SÃO LUÍS DO QUITUNDE          | 1.115                   | 622           | 55,78%        |
| 3º      | PALMEIRA DOS ÍNDIOS           | 585                     | 319           | 54,53%        |
| 4º      | SÃO MIGUEL DOS CAMPOS - 2ª VT | 1.525                   | 785           | 51,48%        |
| 5º      | MACEIÓ - 9ª VT                | 1.672                   | 834           | 49,88%        |
| 6º      | MACEIÓ - 10ª VT               | 1.581                   | 776           | 49,08%        |
| 7º      | ARAPIRACA                     | 2.090                   | 1.024         | 49,00%        |
| 8º      | MACEIÓ - 2ª VT                | 1.593                   | 768           | 48,21%        |
| 9º      | MACEIÓ - 8ª VT                | 1.728                   | 826           | 47,80%        |
| 10º     | UNIÃO DOS PALMARES - 1ª VT    | 1.302                   | 621           | 47,70%        |
| 11º     | MACEIÓ - 3ª VT                | 1.889                   | 881           | 46,64%        |
| 12º     | MACEIÓ - 5ª VT                | 1.681                   | 781           | 46,46%        |
| 13º     | SÃO MIGUEL DOS CAMPOS - 1ª VT | 1.472                   | 679           | 46,13%        |
| 14º     | ATALAIA                       | 1.548                   | 708           | 45,74%        |
| 15º     | MACEIÓ - 4ª VT                | 1.571                   | 672           | 42,78%        |
| 16º     | MACEIÓ - 6ª VT                | 1.624                   | 683           | 42,06%        |
| 17º     | UNIÃO DOS PALMARES - 2ª VT    | 996                     | 412           | 41,37%        |
| 18º     | PENEDO                        | 1.899                   | 772           | 40,65%        |
| 19º     | MACEIÓ - 7ª VT                | 1.596                   | 640           | 40,10%        |
| 20º     | CORURIBE                      | 787                     | 297           | 37,74%        |
| 21º     | MACEIÓ - 1ª VT                | 2.240                   | 814           | 36,34%        |
| 22º     | SANTANA DO IPANEMA            | 1.297                   | 288           | 22,21%        |
| -       | <b>TOTAL (TRT19)</b>          | <b>34.142</b>           | <b>15.776</b> | <b>46,21%</b> |



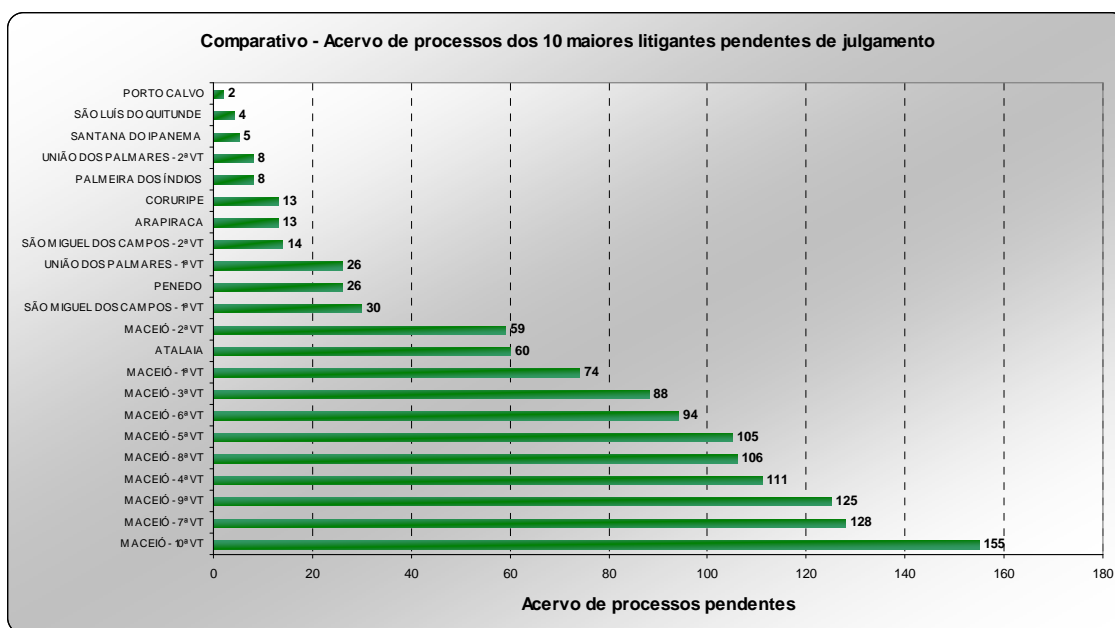
**Meta 7 do CNJ, Meta 8 do CSJT e Meta 12 do TRT19** -> Identificar e reduzir em 1,5% o acervo dos dez maiores litigantes na fase de conhecimento.

**Indicador** -> Acervo dos dez maiores litigantes na fase de conhecimento

**Meta do TRT19 em 2015** -> 2.480 processos

**Situação atual no 1º Grau (Janeiro a Dezembro de 2015)** -> 1.254 processos

| RANKING         | VARA DO TRABALHO              | META (MÁXIMO DE PROCESSOS) | 90% DA META  | PROCESSOS ATÉ 31/12/2015 | ATINGIU A META |
|-----------------|-------------------------------|----------------------------|--------------|--------------------------|----------------|
| 1º              | PORTO CALVO                   | 20                         | 22           | 2                        | SIM            |
|                 | SÃO LUÍS DO QUITUNDE          | 60                         | 66           | 4                        | SIM            |
|                 | SANTANA DO IPANEMA            | 30                         | 33           | 5                        | SIM            |
|                 | PALMEIRA DOS ÍNDIOS           | 20                         | 22           | 8                        | SIM            |
|                 | UNIÃO DOS PALMARES - 2ª VT    | 80                         | 88           | 8                        | SIM            |
|                 | ARAPIRACA                     | 30                         | 33           | 13                       | SIM            |
|                 | CORURIBE                      | 130                        | 143          | 13                       | SIM            |
|                 | SÃO MIGUEL DOS CAMPOS - 2ª VT | 35                         | 39           | 14                       | SIM            |
|                 | PENEDO                        | 165                        | 182          | 26                       | SIM            |
|                 | UNIÃO DOS PALMARES - 1ª VT    | 80                         | 88           | 26                       | SIM            |
|                 | SÃO MIGUEL DOS CAMPOS - 1ª VT | 35                         | 39           | 30                       | SIM            |
|                 | MACEIÓ - 2ª VT                | 155                        | 171          | 59                       | SIM            |
|                 | ATALAIA                       | 130                        | 143          | 60                       | SIM            |
|                 | MACEIÓ - 1ª VT                | 155                        | 171          | 74                       | SIM            |
|                 | MACEIÓ - 3ª VT                | 155                        | 171          | 88                       | SIM            |
|                 | MACEIÓ - 6ª VT                | 155                        | 171          | 94                       | SIM            |
|                 | MACEIÓ - 5ª VT                | 155                        | 171          | 105                      | SIM            |
|                 | MACEIÓ - 8ª VT                | 155                        | 171          | 106                      | SIM            |
|                 | MACEIÓ - 4ª VT                | 155                        | 171          | 111                      | SIM            |
|                 | MACEIÓ - 9ª VT                | 155                        | 171          | 125                      | SIM            |
| MACEIÓ - 7ª VT  | 155                           | 171                        | 128          | SIM                      |                |
| MACEIÓ - 10ª VT | 155                           | 171                        | 155          | SIM                      |                |
| -               | <b>TOTAL 1º GRAU (TRT19)</b>  | <b>2.365</b>               | <b>2.602</b> | <b>1.254</b>             | <b>SIM</b>     |
| -               | <b>TOTAL 2º GRAU (TRT19)</b>  | <b>115</b>                 | <b>128</b>   | <b>97</b>                | <b>SIM</b>     |
| -               | <b>TOTAL GERAL</b>            | <b>2.480</b>               | <b>2.730</b> | <b>1.351</b>             | <b>SIM</b>     |



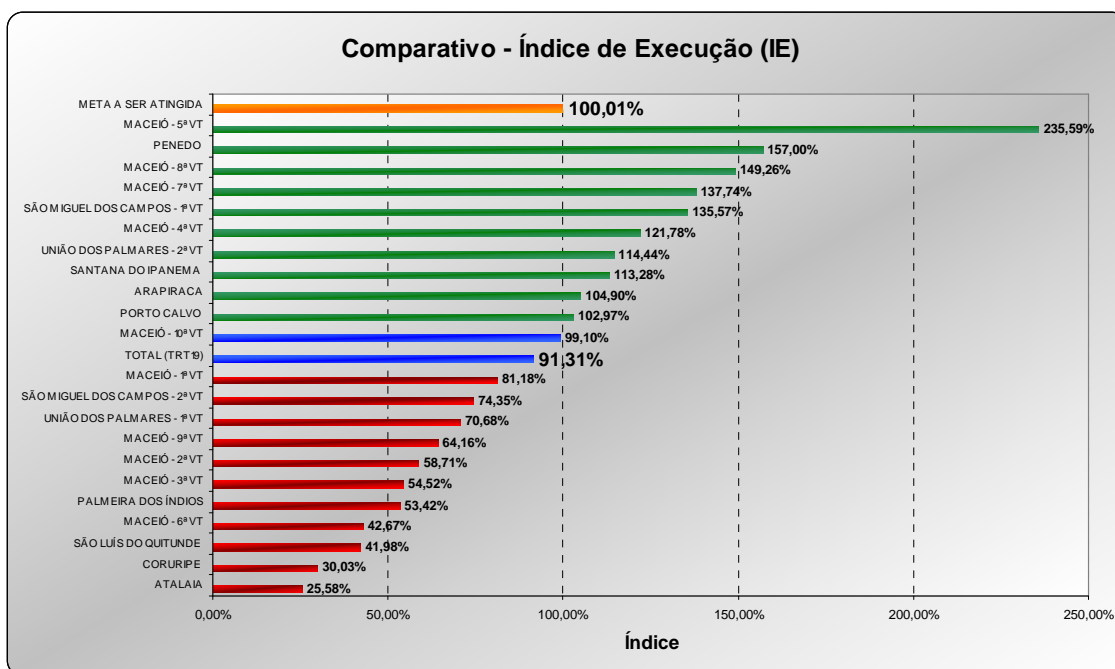
**Meta 5 do CNJ, Meta 11 do CSJT e Meta 13 do TRT19 -> Baixar mais processos do que as execuções iniciadas em 2015.**

**Indicador -> Índice de Execução**

**Meta do TRT19 em 2015 -> Maior que 100%**

**Situação atual (Janeiro a Dezembro de 2015) -> 91,31%**

| RANKING | VARA DO TRABALHO              | EXECUÇÕES INICIADAS | EXECUÇÕES BAIXADAS | ÍNDICE        |
|---------|-------------------------------|---------------------|--------------------|---------------|
| 1º      | MACEIÓ - 5ª VT                | 444                 | 1.046              | 235,59%       |
| 2º      | PENEDO                        | 500                 | 785                | 157,00%       |
| 3º      | MACEIÓ - 8ª VT                | 339                 | 506                | 149,26%       |
| 4º      | MACEIÓ - 7ª VT                | 461                 | 635                | 137,74%       |
| 5º      | SÃO MIGUEL DOS CAMPOS - 1ª VT | 402                 | 545                | 135,57%       |
| 6º      | MACEIÓ - 4ª VT                | 652                 | 794                | 121,78%       |
| 7º      | UNIÃO DOS PALMARES - 2ª VT    | 450                 | 515                | 114,44%       |
| 8º      | SANTANA DO IPANEMA            | 497                 | 563                | 113,28%       |
| 9º      | ARAPIRACA                     | 837                 | 878                | 104,90%       |
| 10º     | PORTO CALVO                   | 236                 | 243                | 102,97%       |
| 11º     | MACEIÓ - 10ª VT               | 443                 | 439                | 99,10%        |
| 12º     | MACEIÓ - 1ª VT                | 186                 | 151                | 81,18%        |
| 13º     | SÃO MIGUEL DOS CAMPOS - 2ª VT | 308                 | 229                | 74,35%        |
| 14º     | UNIÃO DOS PALMARES - 1ª VT    | 556                 | 393                | 70,68%        |
| 15º     | MACEIÓ - 9ª VT                | 625                 | 401                | 64,16%        |
| 16º     | MACEIÓ - 2ª VT                | 603                 | 354                | 58,71%        |
| 17º     | MACEIÓ - 3ª VT                | 952                 | 519                | 54,52%        |
| 18º     | PALMEIRA DOS ÍNDIOS           | 307                 | 164                | 53,42%        |
| 19º     | MACEIÓ - 6ª VT                | 389                 | 166                | 42,67%        |
| 20º     | SÃO LUIS DO QUITUNDE          | 293                 | 123                | 41,98%        |
| 21º     | CORURIBE                      | 363                 | 109                | 30,03%        |
| 22º     | ATALAIA                       | 868                 | 222                | 25,58%        |
| -       | <b>TOTAL (TRT19)</b>          | <b>10.711</b>       | <b>9.780</b>       | <b>91,31%</b> |



**Meta 13 do CSJT e Meta 16 do TRT19 -> Atingir e manter pontuação entre 34 e 51 pontos.**

**Indicador -> Índice de Alcance de Metas no 1º Grau (IAM)**

**Meta do TRT19 em 2015 -> 34 pontos**

**Situação atual (Janeiro a Dezembro de 2015) -> 25 pontos**

| RANKING | VARA DO TRABALHO              | METAS CUMPRIDAS | METAS NÃO CUMPRIDAS |              | PONTUAÇÃO |
|---------|-------------------------------|-----------------|---------------------|--------------|-----------|
|         |                               |                 | ENTRE 90 E 100%     | MENOS DE 90% |           |
| 1º      | PORTO CALVO                   | 7               | 0                   | 0            | 51        |
| 2º      | ARAPIRACA                     | 6               | 1                   | 0            | 49        |
| 3º      | UNIÃO DOS PALMARES - 2ª VT    | 6               | 0                   | 1            | 45        |
| 4º      | PALMEIRA DOS INDIOS           | 6               | 0                   | 1            | 42        |
|         | SÃO LUÍS DO QUITUNDE          | 6               | 0                   | 1            | 42        |
| 6º      | ATALAIA                       | 5               | 0                   | 2            | 36        |
|         | CORURIBE                      | 5               | 0                   | 2            | 36        |
|         | PENEDO                        | 5               | 0                   | 2            | 36        |
| 9º      | MACEIÓ - 8ª VT                | 3               | 3                   | 1            | 35        |
|         | SÃO MIGUEL DOS CAMPOS - 2ª VT | 3               | 3                   | 1            | 35        |
| 11º     | MACEIÓ - 5ª VT                | 4               | 1                   | 2            | 33        |
|         | SÃO MIGUEL DOS CAMPOS - 1ª VT | 4               | 1                   | 2            | 33        |
| 13º     | MACEIÓ - 2ª VT                | 3               | 2                   | 2            | 31        |
|         | MACEIÓ - 4ª VT                | 3               | 2                   | 2            | 31        |
|         | SANTANA DO IPANEMA            | 3               | 2                   | 2            | 31        |
|         | MACEIÓ - 1ª VT                | 4               | 0                   | 3            | 27        |
| 16º     | MACEIÓ - 3ª VT                | 4               | 0                   | 3            | 27        |
|         | MACEIÓ - 7ª VT                | 3               | 1                   | 3            | 27        |
|         | UNIÃO DOS PALMARES - 1ª VT    | 3               | 1                   | 3            | 25        |
| 20º     | MACEIÓ - 6ª VT                | 2               | 2                   | 3            | 22        |
|         | MACEIÓ - 10ª VT               | 1               | 3                   | 3            | 22        |
| 22º     | MACEIÓ - 9ª VT                | 1               | 3                   | 3            | 20        |
| -       | <b>TRT19 (1º GRAU)</b>        | <b>2</b>        | <b>2</b>            | <b>3</b>     | <b>25</b> |

